



INFORMATIVO OFICIAL DO MUNICÍPIO DE RIO DAS FLÔRES

ÓRGÃO OFICIAL DO MUNICÍPIO DE RIO DAS FLÔRES, CRIADO PELA LEI MUNICIPAL Nº 1.187 DE 10 DE AGOSTO DE 2005

ÓRGÃO OFICIAL DO MUNICÍPIO DE RIO DAS FLÔRES - 26 DE JANEIRO DE 2017 - ANO XI - Nº 257

MUNICÍPIO DE RIO DAS FLORES RELATÓRIO RESUMIDO DA EXECUÇÃO ORÇAMENTÁRIA BALANÇO ORÇAMENTÁRIO ORÇAMENTOS FISCAL E DA SEGURIDADE SOCIAL PERÍODO DE REFERÊNCIA : 5º Bimestre / 2016

RREO - Anexo 1 (LRF, Art 52, inciso I, linhas "a" e "b" do inciso II e §

R\$1,00

RECEITAS	PREVISÃO INICIAL	PREVISÃO ATUALIZADA (a)	RECEITAS REALIZADAS				SALDO A REALIZAR (a-c)
			No Bimestre (b)	% (b/a)	Até 10/2016 (c)	% (c/a)	
RECEITAS (EXCETO INTRA-ORÇAMENTÁRIAS) (I)	43.779.566,0	43.779.566,0	5.931.996,2	13,5	32.477.688,4	74,2	11.301.877,6
RECEITAS CORRENTES	43.779.566,0	43.779.566,0	5.931.996,2	13,6	32.032.034,5	73,2	11.737.531,5
RECEITAS TRIBUTÁRIAS	1.532.970,0	1.532.970,0	141.834,2	9,3	1.114.303,9	72,7	418.666,1
Impostos	1.341.170,0	1.341.170,0	131.126,6	9,8	949.649,5	70,8	391.520,5
Taxas	191.800,0	191.800,0	10.707,6	5,6	164.654,4	85,8	27.145,6
Contribuição de Melhoria	0,0	0,0	0,0	0,0	0,0	0,0	0,0
RECEITA DE CONTRIBUIÇÕES	147.280,0	147.280,0	23.014,7	15,6	117.187,8	79,6	30.092,2
Contribuições Sociais	0,0	0,0	0,0	0,0	0,0	0,0	0,0
Contribuições de Intervenção no Domínio Econômico	0,0	0,0	0,0	0,0	0,0	0,0	0,0
Contribuição para Custeio do Serviço de Iluminação Pública (ECLIP)	147.280,0	147.280,0	23.014,7	15,6	117.187,8	79,6	30.092,2
RECEITA PATRIMONIAL	460.000,0	460.000,0	36.008,7	7,8	297.495,4	64,7	162.504,6
Receitas Imobiliárias	7.000,0	7.000,0	3.250,3	46,4	12.103,8	172,9	-5.103,8
Receitas de Valores Imobiliários	452.000,0	452.000,0	32.758,4	7,2	285.391,6	63,1	166.608,4
Receitas de Concessões e Permissões	0,0	0,0	0,0	0,0	0,0	0,0	0,0
Compensações Financeiras	0,0	0,0	0,0	0,0	0,0	0,0	0,0
Receita decorrente do direito expl. bens públicos área dom.púb	0,0	0,0	0,0	0,0	0,0	0,0	0,0
Receita de Cessão de Direitos	0,0	0,0	0,0	0,0	0,0	0,0	0,0
Outras Receitas Patrimoniais	1.000,0	1.000,0	0,0	0,0	0,0	0,0	1.000,0
RECEITA AGROPECUÁRIA	0,0	0,0	0,0	0,0	0,0	0,0	0,0
Receita da Produção Vegetal	0,0	0,0	0,0	0,0	0,0	0,0	0,0
Receita da Produção Animal e Derivados	0,0	0,0	0,0	0,0	0,0	0,0	0,0
Outras Receitas Agropecuárias	0,0	0,0	0,0	0,0	0,0	0,0	0,0
RECEITA INDUSTRIAL	0,0	0,0	0,0	0,0	0,0	0,0	0,0
Receita da Indústria Extrativa Mineral	0,0	0,0	0,0	0,0	0,0	0,0	0,0
Receita da Indústria de Transformação	0,0	0,0	0,0	0,0	0,0	0,0	0,0
Receita da Indústria de Construção	0,0	0,0	0,0	0,0	0,0	0,0	0,0
Outras Receitas Industriais	0,0	0,0	0,0	0,0	0,0	0,0	0,0
RECEITA DE SERVIÇOS	300.600,0	300.600,0	21.794,4	7,3	280.347,3	93,3	20.252,7
TRANSFERÊNCIAS CORRENTES	40.768.716,0	40.768.716,0	5.625.693,9	13,8	29.787.905,9	73,1	10.980.810,1
Transferências Intergovernamentais	40.519.716,0	40.519.716,0	5.523.318,9	13,6	29.110.461,0	71,8	11.409.255,0
Transferências de Instituições Privadas	0,0	0,0	0,0	0,0	0,0	0,0	0,0
Transferências do Exterior	0,0	0,0	0,0	0,0	0,0	0,0	0,0
Transferências de Pessoas	0,0	0,0	0,0	0,0	0,0	0,0	0,0
Transferências de Convênios	249.000,0	249.000,0	102.375,0	41,1	677.444,9	272,1	-428.444,9
Transferências para o Combate à Fome	0,0	0,0	0,0	0,0	0,0	0,0	0,0
OUTRAS RECEITAS CORRENTES	560.000,0	560.000,0	83.650,3	14,9	434.794,2	77,6	125.205,8
Multas e Juros de Mora	131.000,0	131.000,0	27.031,2	20,6	133.469,5	101,9	-2.469,5
Indenizações e Restituições	1.000,0	1.000,0	0,0	0,0	0,0	0,0	1.000,0
Receita da Dívida Ativa	268.690,0	268.690,0	35.468,0	13,2	196.209,8	73,0	72.480,2
Receitas Decorrentes Aportes Períod.p/Amortiz.Déf.Atuarial RPPS	0,0	0,0	0,0	0,0	0,0	0,0	0,0
Receitas Correntes Diversas	159.310,0	159.310,0	21.151,1	13,3	105.114,9	66,0	54.195,1
RECEITAS DE CAPITAL	10.000,0	10.000,0	0,0	0,0	445.653,9	4.456,5	-435.653,9
OPERAÇÕES DE CRÉDITO	1.000,0	1.000,0	0,0	0,0	0,0	0,0	1.000,0
Operações de Crédito Internas	1.000,0	1.000,0	0,0	0,0	0,0	0,0	1.000,0
Operações de Crédito Externas	0,0	0,0	0,0	0,0	0,0	0,0	0,0
ALIENAÇÃO DE BENS	1.000,0	1.000,0	0,0	0,0	0,0	0,0	1.000,0
Alienação de Bens Móveis	500,0	500,0	0,0	0,0	0,0	0,0	500,0
Alienação de Bens Imóveis	500,0	500,0	0,0	0,0	0,0	0,0	500,0
AMORTIZAÇÃO DE EMPRÉSTIMOS	0,0	0,0	0,0	0,0	0,0	0,0	0,0
TRANSFERÊNCIAS DE CAPITAL	8.000,0	8.000,0	0,0	0,0	445.653,9	5.570,7	-437.653,9
Transferências Intergovernamentais	1.250,0	1.250,0	0,0	0,0	0,0	0,0	1.250,0
Transferências de Instituições Privadas	0,0	0,0	0,0	0,0	0,0	0,0	0,0
Transferências do Exterior	0,0	0,0	0,0	0,0	0,0	0,0	0,0
Transferências de Pessoas	0,0	0,0	0,0	0,0	0,0	0,0	0,0
Transferência de Outras Instituições Públicas	0,0	0,0	0,0	0,0	0,0	0,0	0,0
Transferências de Convênio	6.750,0	6.750,0	0,0	0,0	445.653,9	6.602,3	-438.903,9
Transferências para o Combate à Fome	0,0	0,0	0,0	0,0	0,0	0,0	0,0
OUTRAS RECEITAS DE CAPITAL	0,0	0,0	0,0	0,0	0,0	0,0	0,0
Integralização do Capital Social	0,0	0,0	0,0	0,0	0,0	0,0	0,0
Rec. Div. Ativa Proveniente de Amort. de Emprést. e Financ.	0,0	0,0	0,0	0,0	0,0	0,0	0,0
Outras Receitas	0,0	0,0	0,0	0,0	0,0	0,0	0,0
RECEITAS (INTRA-ORÇAMENTÁRIAS) (II)	0,0	0,0	0,0	0,0	0,0	0,0	0,0
SUBTOTAL DAS RECEITAS (III)=(I+II)	43.779.566,0	43.779.566,0	5.931.996,2	13,5	32.477.688,4	74,2	11.301.877,6
OPERAÇÕES DE CRÉDITO - REFINANC. (IV)	0,0	0,0	0,0	0,0	0,0	0,0	0,0
Operações de Crédito Internas	0,0	0,0	0,0	0,0	0,0	0,0	0,0
Mobiliária para Refinanciamento da Dívida	0,0	0,0	0,0	0,0	-	0,0	0,0
Contratual para Refinanciamento da Dívida	0,0	0,0	0,0	0,0	0,0	0,0	0,0
Operações de Crédito Externas	0,0	0,0	0,0	0,0	0,0	0,0	0,0
Mobiliária para Refinanciamento da Dívida	0,0	0,0	0,0	0,0	0,0	0,0	0,0
Contratual para Refinanciamento da Dívida	0,0	0,0	0,0	0,0	0,0	0,0	0,0
SUBTOTAL COM REFINANCIAMENTO (V) = (III+IV)	43.779.566,0	43.779.566,0	5.931.996,2	13,5	32.477.688,4	74,2	11.301.877,6
DEFICIT					3.158.016,9		
TOTAL (VII) = (V+VI)	43.779.566,0	43.779.566,0	5.931.996,2	13,5	35.635.705,3	81,4	8.143.860,7
SALDO DE EXERCÍCIOS ANTERIORES (p/ Créditos adicionais)					0,0		
Superavit Financeiro					0,0		
Reabertura de Créditos Adicionais					0,0		

Continua (1/3)

Vicente de Paula de S. Guadalupe
Prefeito Municipal
C.J.M. 364496 SSP/MG

Rosilene de Fátima de A. A. Mercadante
Inspetora de Controle Interno
CPF: 927.511.057-34

Vanessa Azevedo de Almeida Gravel
CONTADORA
CRC.RJ 116869/P-8

Alex Sandro dos Santos
Sec. Mun. e Fazenda
Matrícula:1081

RECEITAS INTRA-ORÇAMENTÁRIAS	PREVISÃO INICIAL	PREVISÃO ATUALIZADA (a)	RECEITAS REALIZADAS				SALDO A REALIZAR (a-c)
			No Bimestre (b)	% (b/a)	Até 10/2016 (c)	% (c/a)	
RECEITAS CORRENTES	0,0	0,0	0,0	0,0	0,0	0,0	0,0
RECEITA TRIBUTÁRIA	0,0	0,0	0,0	0,0	0,0	0,0	0,0
Impostos	0,0	0,0	0,0	0,0	0,0	0,0	0,0
Taxas	0,0	0,0	0,0	0,0	0,0	0,0	0,0
Contribuição de Melhoria	0,0	0,0	0,0	0,0	0,0	0,0	0,0
RECEITA DE CONTRIBUIÇÕES	0,0	0,0	0,0	0,0	0,0	0,0	0,0
RECEITA PATRIMONIAL	0,0	0,0	0,0	0,0	0,0	0,0	0,0
RECEITA INDUSTRIAL	0,0	0,0	0,0	0,0	0,0	0,0	0,0
RECEITA DE SERVIÇOS	0,0	0,0	0,0	0,0	0,0	0,0	0,0
OUTRAS RECEITAS CORRENTES	0,0	0,0	0,0	0,0	0,0	0,0	0,0
RECEITAS DE CAPITAL	0,0	0,0	0,0	0,0	0,0	0,0	0,0
ALIENAÇÃO DE BENS	0,0	0,0	0,0	0,0	0,0	0,0	0,0
OUTRAS RECEITAS DE CAPITAL	0,0	0,0	0,0	0,0	0,0	0,0	0,0
TOTAL	0,0	0,0	0,0	0,0	0,0	0,0	0,0

Fonte :

Continua (2/3)


 Vicente de Paula de S. Guedes
 Prefeito Municipal
 C.I.M. 36496 SSP/MG


 Rosilene de Fátima de A. A. Mercadante
 Inspectora de Controle Interno
 CPF: 927.511.057-34


 Vanessa Azevedo de Almeida Gravel
 CONTADORA
 CRC.RJ 116869/P-8


 Alex Sandra dos Santos
 Sec. Mun. e Fazenda
 Matrícula:1081

Continuação (3/3)

MUNICÍPIO DE RIO DAS FLORES
RELATÓRIO RESUMIDO DA EXECUÇÃO ORÇAMENTÁRIA
BALANÇO ORÇAMENTÁRIO
ORÇAMENTOS FISCAL E DA SEGURIDADE SOCIAL
PERÍODO DE REFERÊNCIA : 5º Bimestre / 2016

LRF, Art 52, inciso I, Alíneas "a" e "b" do inciso II e §1º - Anexo 1

R\$1,00

DESPESAS	DOTAÇÃO INICIAL (d)	DOTAÇÃO ATUALIZADA (e)	DESPESAS EMPENHADAS		SALDO (g) = (e - f)	DESPESAS LIQUIDADAS		SALDO i = (e - h)	DESPESAS PAGAS ATÉ O BIM (j)
			No Bimestre	Até 10/2016 (f)		No Bimestre	Até 10/2016 (h)		
DESPESAS (EXCETO INTRA-ORÇAMENTÁRIAS)	43.779.566,0	47.795.350,8	5.349.359,2	38.326.675,5	9.468.675,3	6.469.054,2	35.635.705,3	12.159.645,5	32.907.819,6
DESPESAS CORRENTES	42.596.489,7	43.421.885,9	5.277.924,0	36.473.048,2	6.948.837,7	6.300.006,0	33.900.987,3	9.520.898,6	31.173.215,5
PESSOAL E ENCARGOS SOCIAIS	24.089.082,3	24.194.898,1	3.591.003,4	19.418.558,8	4.776.339,3	3.592.245,8	19.379.801,2	4.815.096,9	17.196.994,9
JUROS E ENCARGOS DA DÍVIDA	1.000,0	1.000,0	0,0	0,0	1.000,0	0,0	0,0	1.000,0	0,0
OUTRAS CORRENTES	18.506.387,4	19.225.987,8	1.686.920,6	17.054.489,4	2.171.498,4	2.707.760,2	14.521.186,1	4.704.801,7	13.976.220,6
DESPESAS DE CAPITAL	996.337,2	4.372.705,8	71.435,2	1.853.627,3	2.519.078,5	169.048,2	1.734.718,0	2.637.987,8	1.734.604,1
INVESTIMENTOS	669.337,2	4.050.165,8	1.898,5	1.531.931,5	2.518.234,3	99.511,5	1.413.022,2	2.637.143,6	1.412.908,3
INVERSÕES FINANCEIRAS	0,0	0,0	0,0	0,0	0,0	0,0	0,0	0,0	0,0
AMORTIZAÇÃO DA DÍVIDA	327.000,0	322.540,0	69.536,7	321.695,8	844,2	69.536,7	321.695,8	844,2	321.695,8
RESERVA DE CONTINGÊNCIA	186.759,1	759,1	0,0	0,0	759,1	0,0	0,0	759,1	0,0
RESERVA ORÇAMENTÁRIA DO RPPS	0,0	0,0	0,0	0,0	0,0	0,0	0,0	0,0	0,0
DESPESAS (INTRA-ORÇAMENTÁRIAS) (IX)	0,0	0,0	0,0	0,0	0,0	0,0	0,0	0,0	0,0
SUBTOTAL DAS DESPESAS (X) = (VIII + IX)	43.779.566,0	47.795.350,8	5.349.359,2	38.326.675,5	9.468.675,3	6.469.054,2	35.635.705,3	12.159.645,5	32.907.819,6
AMORTIZAÇÃO DA DÍVIDA / REFINANC. (XI)	0,0	0,0	0,0	0,0	0,0	0,0	0,0	0,0	0,0
Amortização da Dívida Interna	0,0	0,0	0,0	0,0	0,0	0,0	0,0	0,0	0,0
Dívida Mobiliária	0,0	0,0	0,0	0,0	0,0	0,0	0,0	0,0	0,0
Outras Dívidas	0,0	0,0	0,0	0,0	0,0	0,0	0,0	0,0	0,0
Amortização da Dívida Externa	0,0	0,0	0,0	0,0	0,0	0,0	0,0	0,0	0,0
Dívida Mobiliária	0,0	0,0	0,0	0,0	0,0	0,0	0,0	0,0	0,0
Outras Dívidas	0,0	0,0	0,0	0,0	0,0	0,0	0,0	0,0	0,0
SUBTOTAL COM REFINANCIAMENTO (XII) = (X + XI)	43.779.566,0	47.795.350,8	5.349.359,2	38.326.675,5	9.468.675,3	6.469.054,2	35.635.705,3	12.159.645,5	32.907.819,6
SUPERÁVIT (XIII)									
TOTAL (XIV) = (XIII + XII)									


DESPESAS INTRA-ORÇAMENTÁRIAS	DOTAÇÃO INICIAL (d)	DOTAÇÃO ATUALIZADA (e)	DESPESAS EMPENHADAS		SALDO (g) = (e - f)	DESPESAS LIQUIDADAS		SALDO (i) = (e - h)	DESPESAS PAGAS ATÉ O BIM (j)
			No Bimestre	Até 10/2016 (f)		No Bimestre	Até 10/2016 (h)		
DESPESAS CORRENTES	0,0	0,0	0,0	0,0	0,0	0,0	0,0	0,0	0,0
PESSOAL E ENCARGOS SOCIAIS	0,0	0,0	0,0	0,0	0,0	0,0	0,0	0,0	0,0
OUTRAS DESPESAS CORRENTES	0,0	0,0	0,0	0,0	0,0	0,0	0,0	0,0	0,0
DESPESAS DE CAPITAL	0,0	0,0	0,0	0,0	0,0	0,0	0,0	0,0	0,0
INVESTIMENTOS	0,0	0,0	0,0	0,0	0,0	0,0	0,0	0,0	0,0
INVERSÕES FINANCEIRAS	0,0	0,0	0,0	0,0	0,0	0,0	0,0	0,0	0,0
AMORTIZAÇÃO DA DÍVIDA	0,0	0,0	0,0	0,0	0,0	0,0	0,0	0,0	0,0
TOTAL	0,0	0,0	0,0	0,0	0,0	0,0	0,0	0,0	0,0


Fonte :

SIGFIS - Versão 2016

Data de Emissão: 25/01/2017 16:08h

Anexo 1 do RREO


 Vicente de Paula de S. Soares
 Prefeito Municipal
 C.I.M. 364496 SSP | MG


 Rosângela de Fátima de A. Macedo
 Inspetora de Controle Interno
 CPF: 927.511.057-34


 Vanessa Aparecida Almeida Cavali
 CONTADORA
 CRC RJ 116869/P-8


 Alex Sandro dos Santos
 Sec. Municipal de Fazenda
 Matrícula: 1081

MUNICÍPIO DE RIO DAS FLORES 3.9
RELATÓRIO RESUMIDO DA EXECUÇÃO ORÇAMENTÁRIA
DEMONSTRATIVO DA EXECUÇÃO DAS DESPESAS POR FUNÇÃO / SUBFUNÇÃO
ORÇAMENTOS FISCAL E DA SEGURIDADE SOCIAL

PERÍODO DE REFERÊNCIA : 5º Bimestre / 2016

RREO - Anexo 2 (LRF, Art. 52, Inciso II, alínea "c")

FUNÇÃO / SUBFUNÇÃO	DOTAÇÃO INICIAL	DOTAÇÃO ATUALIZADA (a)	DESPESAS EMPENHADAS		SALDO (c) = (a-b)	DESPESAS LIQUIDADAS		SALDO (e) = (a-d)	
			No Bimestre	Até 10/2016 (b)		%	Até 10/2016 (d)		%
DESPESAS (EXCETO INTRA-ORÇAMENTÁRIAS) (I)									
Legislativa	43.779.566,0	47.795.350,8	5.349.359,2	38.326.675,4	100,0	9.468.675,3	35.635.705,3	100,0	
Ação Legislativa	1.917.645,9	1.917.645,9	283.828,4	1.484.520,1	3,9	433.125,8	1.472.604,4	4,1	
Administração Geral	475.000,0	475.000,0	78.165,0	351.742,5	0,9	123.257,5	351.742,5	1,0	
Administração Financeira	1.442.645,9	1.442.645,9	205.663,4	1.132.777,6	3,0	309.868,3	1.120.861,9	3,1	
Administração Social	5.218.950,0	5.246.550,0	763.785,8	4.069.597,9	10,6	1.176.952,1	3.951.895,6	11,1	
Comunicação Social	3.886.890,0	3.700.290,0	517.355,7	2.921.034,5	7,6	779.255,5	2.856.858,5	8,0	
Previdência do Regime Estatutário	1.249.760,0	1.458.960,0	224.885,7	1.072.409,4	2,8	386.550,6	1.019.832,3	2,9	
Assistência Social	80.300,0	87.300,0	21.544,4	76.154,0	0,2	11.146,0	75.207,8	0,2	
Assistência ao Idoso	2.000,0	0,0	0,0	0,0	0,0	0,0	0,0	0,0	
Assistência à Criança e ao Adolescente	1.595.910,0	1.555.910,0	189.437,1	1.187.952,0	3,1	367.958,0	1.136.610,3	3,2	
Assistência Comunitária	11.200,0	21.200,0	0,0	18.266,0	0,0	2.934,0	18.266,0	0,1	
Previdência Social	70.830,0	126.960,0	6.622,5	51.509,9	0,1	75.450,1	49.874,9	0,1	
Previdência Complementar	1.513.880,0	1.407.750,0	182.814,6	1.118.176,1	2,9	289.573,9	1.068.469,4	3,0	
Saúde	368.180,0	359.780,0	61.929,3	355.548,0	0,9	4.232,0	347.652,0	1,0	
Atenção Básica	12.855.542,0	13.378.284,5	893.134,3	11.298.496,9	29,5	2.079.787,6	9.432.145,5	26,5	
Assistência Hospitalar e Ambulatorial	10.914.920,0	11.462.762,5	619.372,2	9.740.659,8	25,4	1.722.102,6	7.982.885,2	22,4	
Suporte Profilático e Terapêutico	1.378.122,0	1.537.917,0	241.526,7	1.349.155,0	3,5	188.762,0	1.242.054,3	3,5	
Vigilância Sanitária	348.600,0	98.705,0	11.711,7	61.651,1	0,2	37.053,9	11.711,7	0,2	
Vigilância Epidemiológica	10.200,0	30.200,0	0,0	11.191,7	0,0	19.008,3	11.191,7	0,0	
Educação	203.700,0	248.700,0	20.523,7	135.839,2	0,4	112.860,8	19.047,7	0,4	
Educação Infantil	13.087.239,0	13.039.827,2	2.065.740,0	10.810.445,6	28,2	2.229.381,5	2.032.684,4	29,4	
Educação Especial	14.830,0	121.330,0	52.663,4	93.997,0	0,2	27.333,0	54.973,4	0,3	
Educação Superior	12.292.899,0	11.965.779,0	1.915.484,0	9.907.532,2	25,9	2.058.246,8	1.881.341,6	26,9	
Educação Cultural	58.000,0	111.000,0	12.783,5	81.782,6	0,2	29.217,4	12.783,5	0,2	
Educação Artística e Arqueológica	717.510,0	837.718,2	84.809,0	727.133,8	1,9	110.584,4	83.595,8	2,0	
Educação Especial	4.000,0	4.000,0	0,0	0,0	0,0	4.000,0	0,0	0,0	
Cultura	251.000,0	2.643.599,0	49.335,0	980.583,3	2,6	1.663.016,7	43.167,5	2,5	
Patrimônio Histórico, Artístico e Arqueológico	0,0	1.743.314,9	49.335,0	49.335,0	0,1	1.693.979,9	24.667,5	0,1	
Urbanismo	251.000,0	900.284,0	0,0	931.248,3	2,4	-30.964,2	18.500,0	2,5	
Infra-estrutura Urbana	4.518.880,0	5.169.841,6	555.990,3	4.448.606,0	11,6	721.335,6	573.250,0	12,5	
Serviços Urbanos	36.000,0	61,6	0,0	61,6	0,0	0,0	61,6	0,0	
Habituação	581.950,0	581.950,0	52.332,5	341.444,7	0,9	240.505,3	56.216,8	0,9	
Habituação Urbana	1.000,0	1.000,0	0,0	0,0	0,0	1.000,0	0,0	0,0	
Saneamento	580.950,0	580.950,0	52.332,5	341.444,7	0,9	239.505,3	56.216,8	0,9	
Saneamento Básico Urbano	948.801,4	881.801,4	93.717,1	668.957,1	1,7	212.844,3	101.297,9	1,8	
Saneamento Básico Urbano	948.801,4	881.801,4	93.717,1	668.957,1	1,7	212.844,3	101.297,9	1,8	

SIGFIS - Versão 2016

Data de Emissão: 25/01/2017 16:08h

Anexo II do RREO


Vicente do Carmo S. Guedes
Prefeito Municipal
C.J.M. 369496 SSP/MS


Dora de Fátima F. M. M. M.
Inspectora de Controle Interno
CPF: 927.511.057-34


Vanessa Aparecida Almeida Cabral
CONTADORA
CRC RJ 116869/P-8


Alex Sandro dos Santos
Sec. Municipal
Matrícula: 1081

MUNICÍPIO DE RIO DAS FLORES 1,8
RELATÓRIO RESUMIDO DA EXECUÇÃO ORÇAMENTÁRIA
DEMONSTRATIVO DA EXECUÇÃO DAS DESPESAS POR FUNÇÃO / SUBFUNÇÃO
ORÇAMENTOS FISCAL E DA SEGURIDADE SOCIAL

PERÍODO DE REFERÊNCIA : 5º Bimestre / 2016

RREO - Anexo 2 (LRF, Art. 52, Inciso II, alínea "c")

FUNÇÃO / SUBFUNÇÃO	DOTAÇÃO INICIAL	DOTAÇÃO ATUALIZADA (a)	DESPESAS EMPENHADAS		SALDO (c) = (a-b)	DESPESAS LIQUIDADAS		SALDO (e) = (a-d)	
			No Bimestre	Até 10/2016 (b)		%	Até 10/2016 (d)		%
Gestão Ambiental	851.828,6	873.828,6	147.819,7	692.814,0	1,8	181.014,6	585.876,7	1,6	
Administração Geral	266.578,6	273.578,6	23.087,5	186.814,8	0,5	86.763,8	142.230,7	0,4	
Preservação e Conservação Ambiental	585.250,0	600.250,0	124.732,2	505.999,2	1,3	94.250,8	443.646,0	1,2	
Comércio e Serviços	291.780,0	331.410,0	34.850,1	279.768,8	0,7	51.641,2	34.850,1	0,8	
Ação Judiciária	1.000,0	103.000,0	0,0	96.190,9	0,3	6.809,1	96.190,9	0,3	
Administração Geral	269.780,0	207.410,0	34.850,1	183.577,9	0,5	23.832,1	183.577,9	0,5	
Serviços Financeiros	20.000,0	20.000,0	0,0	0,0	0,0	20.000,0	0,0	0,0	
Turismo	1.000,0	1.000,0	0,0	0,0	0,0	1.000,0	0,0	0,0	
Desporto e Lazer	580.300,0	1.301.723,6	87.922,9	1.197.984,6	3,1	103.739,0	1.121.146,8	3,1	
Desporto Comunitário	580.300,0	1.301.723,6	87.922,9	1.197.984,6	3,1	103.739,0	1.121.146,8	3,1	
Encargos especiais	524.800,0	512.340,0	69.536,7	509.956,7	1,3	2.383,3	509.956,7	1,4	
Serviço da Dívida Interna	328.000,0	323.540,0	69.536,7	321.695,8	0,8	1.844,2	69.536,7	0,9	
Outros Encargos Especiais	196.800,0	188.800,0	0,0	188.260,9	0,5	539,1	188.260,9	0,5	
Reserva de Contingência	186.759,1	759,1	0,0	0,0	0,0	759,1	0,0	0,0	
Reserva de Contingência	186.759,1	759,1	0,0	0,0	0,0	759,1	0,0	0,0	
DESPESAS (INTRA-ORÇAMENTÁRIAS) (II)	0,0	0,0	0,0	0,0	0,0	0,0	0,0	0,0	
TOTAL (III) = (I + II)	43.779.566,0	47.795.350,8	5.349.359,2	38.326.675,4	100,00	9.468.675,3	35.635.705,3	100,00	

FUNÇÃO / SUBFUNÇÃO	DOTAÇÃO INICIAL	DOTAÇÃO ATUALIZADA (a)	DESPESAS EMPENHADAS		SALDO (c) = (a-b)	DESPESAS LIQUIDADAS		SALDO (e) = (a-d)	
			No Bimestre	Até 10/2016 (b)		%	Até 10/2016 (d)		%
DESPESAS (INTRA-ORÇAMENTÁRIAS)	0,0	0,0	0,0	0,0	0,0	0,0	0,0	0,0	


Vicente de Paulo de S. Guódes
Prefeito Municipal
C.J.M. 364496 SSP/MG


Instituto de Fomento de F. Veredas
Inspetora de Controle Interno
CPF: 927.511.057-34


Vanessa Azevedo de Almeida Ovel
CONTADORA
CRC RJ 116869/P-8


Alex Sampaio dos Santos
Sec. Municipal de Fazenda
Matrícula: 1081

MUNICÍPIO DE RIO DAS FLORES
RELATÓRIO RESUMIDO DA EXECUÇÃO ORÇAMENTÁRIA
DEMONSTRATIVO DA RECEITA CORRENTE LÍQUIDA
ORÇAMENTOS FISCAL E DA SEGURIDADE SOCIAL
PERÍODO DE REFERÊNCIA : 5º Bimestre / 2016

LRF, art 53, inciso I - Anexo 3

R\$1,00


ESPECIFICAÇÃO	EVOLUÇÃO DA RECEITA REALIZADA NOS ÚLTIMOS 12 MESES												TOTAL ULT - 12 M.	PREVISÃO ATUALIZADA
	NOV/2015	DEZ/2015	JAN/2016	FEV/2016	MAR/2016	ABR/2016	MAI/2016	JUN/2016	JUL/2016	AGO/2016	SET/2016	OUT/2016		
RECEITAS CORRENTES (I)	3.397.293,9	4.544.274,2	3.799.691,5	3.653.724,2	4.244.343,6	3.757.990,6	3.571.701,6	3.120.208,1	3.739.702,3	3.360.182,4	3.219.756,0	3.466.367,5	43.875.235,9	48.990.550,0
RECEITAS TRIBUTÁRIAS	86.845,0	157.501,6	99.891,0	64.943,6	221.097,5	192.942,5	98.251,0	87.722,6	122.747,1	84.874,4	73.047,1	68.787,0	1.358.650,4	1.532.970,0
Imposto s/ a Prop. Predial/Territorial Urbana (IPTU)	6.315,5	11.130,1	5.893,9	410,5	75.113,9	67.252,6	12.757,6	6.859,9	6.550,5	3.811,5	8.014,7	5.213,3	209.324,0	210.970,0
Impostos s/ Serviços de Qualquer Natureza (ISS)	53.146,1	92.771,5	60.432,6	49.802,5	51.544,4	53.417,3	45.754,0	52.226,4	69.297,8	46.305,5	42.152,7	44.320,8	661.171,6	780.000,0
Impostos s/ Transmissão de Bens Imóveis	399,5	10.370,5	8.723,6	960,0	6.193,6	13.510,4	7.280,0	7.098,8	26.018,9	7.527,1	940,8	687,0	89.710,2	70.200,0
Imposto sobre a Renda e Proventos de Qualquer Natureza	12.744,1	21.427,2	16.203,8	9.880,7	27.682,7	13.257,4	18.169,9	15.397,1	14.035,5	19.152,6	15.892,5	14.104,8	197.748,3	280.000,0
Imposto sobre a Prop. Territorial Rural (CF, art 153, §4º)	0,0	0,0	0,0	0,0	0,0	0,0	0,0	0,0	0,0	0,0	0,0	0,0	0,0	0,0
Outras Receitas Tributárias	14.239,8	21.802,3	8.637,1	3.889,9	60.562,9	45.504,8	14.289,5	6.140,4	6.844,4	8.077,7	6.246,4	4.461,1	200.696,3	191.800,0
RECEITA DE CONTRIBUIÇÕES	11.198,6	12.694,8	11.845,9	10.819,6	12.238,1	13.098,4	11.207,5	12.742,1	11.424,9	10.796,8	11.383,2	11.631,5	141.081,4	147.280,0
RECEITA PATRIMONIAL	36.714,8	36.565,3	39.976,6	32.604,1	33.578,2	43.277,6	29.239,0	29.431,6	26.702,0	26.677,8	20.791,5	15.217,2	370.775,7	460.000,0
RECEITA AGROPECUÁRIA	0,0	0,0	0,0	0,0	0,0	0,0	0,0	0,0	0,0	0,0	0,0	0,0	0,0	0,0
RECEITA INDUSTRIAL	0,0	0,0	0,0	0,0	0,0	0,0	0,0	0,0	0,0	0,0	0,0	0,0	0,0	0,0
RECEITA DE SERVIÇOS	10.011,4	23.180,6	10.751,8	473,7	113.818,0	81.186,1	19.789,3	12.316,4	10.795,9	9.421,6	11.153,8	10.640,5	313.539,1	300.600,0
TRANSFERÊNCIAS CORRENTES	3.225.746,4	4.248.053,4	3.586.253,0	3.498.213,7	3.825.248,6	3.389.178,9	3.368.681,7	2.937.087,6	3.523.930,3	3.181.124,3	3.053.373,6	3.326.447,7	41.163.339,2	45.989.700,0
Cota-Parte do FPM AJUSTADO PELA LC 91/97 (100%)	477.903,6	808.103,4	520.376,2	651.435,7	395.694,2	470.395,4	625.512,4	516.774,5	573.034,4	464.639,8	377.845,0	458.664,1	6.340.378,7	6.628.550,0
(LC nº 87/96) ICMS Desoneração (100%)	13.353,1	13.353,1	5.408,7	5.408,7	5.408,7	5.408,7	5.408,7	5.408,7	5.408,7	5.408,7	5.408,7	5.408,7	80.793,2	51.100,0
Cota-Parte do ITR	1.456,1	9.577,8	1.718,0	344,3	7.720,2	1.864,9	678,9	29,6	0,0	577,2	1.929,3	20.315,7	46.012,0	158.910,0
Cota-Parte do ICMS (100%)	1.377.833,7	1.856.789,9	1.563.405,3	1.359.975,3	1.615.739,7	1.655.950,6	1.481.688,9	1.422.266,2	1.392.771,4	1.387.970,7	1.370.684,0	1.454.441,3	17.939.521,0	18.480.000,0
Cota-Parte do IPVA	5.203,2	5.390,1	88.554,1	92.300,6	53.042,4	31.252,8	16.875,1	12.630,4	6.698,9	7.665,7	4.327,8	3.408,0	327.349,1	395.460,0
Cota-Parte do IPI - Exportação (100%)	32.981,1	31.892,5	41.847,6	34.965,6	33.451,7	38.827,2	39.806,6	18.412,1	37.458,4	32.521,3	35.612,8	32.591,3	410.368,2	390.900,0
Transferências do FUNDEB	373.708,8	498.227,0	460.388,0	501.420,2	500.029,2	404.467,3	457.483,9	382.851,3	367.946,8	398.108,1	352.863,0	358.858,1	5.056.351,7	5.459.100,0
Outras Transferências Correntes	943.306,8	1.024.719,6	904.555,1	852.359,3	1.214.162,5	781.212,0	741.227,2	578.714,8	1.140.611,7	884.232,8	904.703,0	992.760,5	10.962.565,3	14.425.680,0
OUTRAS RECEITAS CORRENTES	26.777,7	66.278,5	50.973,2	46.669,5	38.383,2	38.307,1	44.533,1	40.907,8	44.102,1	47.287,5	50.006,8	33.643,6	527.850,1	560.000,0
DEDUÇÕES (II)	332.956,7	428.582,9	387.801,7	379.311,9	365.470,2	440.699,9	433.994,2	395.104,2	365.367,4	379.756,7	359.161,6	394.965,8	4.663.173,2	5.220.984,0
Contrib. p/ o Plano de Seg. Soc. Serv.	0,0	0,0	0,0	0,0	0,0	0,0	0,0	0,0	0,0	0,0	0,0	0,0	0,0	0,0
Servidor	0,0	0,0	0,0	0,0	0,0	0,0	0,0	0,0	0,0	0,0	0,0	0,0	0,0	0,0
Compensação Financ. entre Reg. Previd.	0,0	0,0	0,0	0,0	0,0	0,0	0,0	0,0	0,0	0,0	0,0	0,0	0,0	0,0
Dedução de Receita p/ Formação do FUNDEB	332.956,7	428.582,9	387.801,7	379.311,9	365.470,2	440.699,9	433.994,2	395.104,2	365.367,4	379.756,7	359.161,6	394.965,8	4.663.173,2	5.220.984,0
RECEITA CORRENTE LÍQUIDA (III)	3.064.337,2	4.115.691,3	3.411.889,8	3.274.412,3	3.878.873,4	3.317.290,7	3.137.707,4	2.725.103,9	3.374.334,9	2.980.425,7	2.860.594,4	3.071.401,7	39.212.062,7	43.769.566,0

Fonte : Receita Corrente Líquida em reais e sem arredondamento :
Nota : RCL dos últimos 12 meses R\$ 39.212.062,98

SIGFIS - Versão 2016

Data de Emissão: 25/01/2017 16:08h

Anexo 3 do RREO


Vitorino de Freitas S. Guedes
Prefeito Municipal
C.J.M. 364496 SSP / MG


Vanessa Almeida de Almeida Ghel
CONTADORA
CRC-RJ 116869/P-8


Alex Sandro dos Santos
Sec. Muni. e Fazenda
Matrícula: 1081

MUNICÍPIO DE RIO DAS FLORES
RELATÓRIO RESUMIDO DA EXECUÇÃO ORÇAMENTÁRIA
DEMONSTRATIVO DAS RECEITAS E DESPESAS PREVIDENCIÁRIAS DO REGIME PRÓPRIO DOS SERVIDORES PÚBLICOS

ORÇAMENTO DA SEGURIDADE SOCIAL
PERÍODO DE REFERÊNCIA : 5º Bimestre / 2016

LRF, art 53, inciso II - Anexo 4

R\$1,00

RECEITAS PREVIDENCIÁRIAS	PREVISÃO INICIAL	PREVISÃO ATUALIZADA	RECEITAS REALIZADAS	
			Até 5º Bim/2016	Até 5º Bim/2015
RECEITAS PREVIDENCIÁRIAS - RPPS (EXCETO INTRA-ORÇAMENTÁRIAS) (I)	0,0	0,0	0,0	0,0
RECEITAS CORRENTES	0,0	0,0	0,0	0,0
Receita de Contribuições do Segurados	0,0	0,0	0,0	0,0
Pessoal Civil	0,0	0,0	0,0	0,0
Contribuição do Servidor Ativo Civil	0,0	0,0	0,0	0,0
Contribuição do Servidor Inativo Civil	0,0	0,0	0,0	0,0
Contribuição de Pensionista Civil	0,0	0,0	0,0	0,0
Outras Receitas de Contribuições	0,0	0,0	0,0	0,0
Receita Patrimonial	0,0	0,0	0,0	0,0
Receitas Imobiliárias	0,0	0,0	0,0	0,0
Receitas de Valores Mobiliários	0,0	0,0	0,0	0,0
Outras Receitas Patrimoniais	0,0	0,0	0,0	0,0
Receita de Serviços	0,0	0,0	0,0	0,0
Outras Receitas Correntes	0,0	0,0	0,0	0,0
Compensação Previdenciária do RGPS para o RPPS	0,0	0,0	0,0	0,0
Demais Receitas Correntes	0,0	0,0	0,0	0,0
RECEITAS DE CAPITAL	0,0	0,0	0,0	0,0
Alienação de Bens, Direitos e Ativos	0,0	0,0	0,0	0,0
Amortização de Empréstimos	0,0	0,0	0,0	0,0
Outras Receitas de Capital	0,0	0,0	0,0	0,0
RECEITAS PREVIDENCIÁRIAS - RPPS (INTRA-ORÇAMENTÁRIAS) (II)	0,0	0,0	0,0	0,0
TOTAL DAS RECEITAS PREVIDENCIÁRIAS - RPPS (III)=(I+II)	0,0	0,0	0,0	0,0

DESPESAS PREVIDENCIÁRIAS	DOTAÇÃO INICIAL	DOTAÇÃO ATUALIZADA	DESPESAS EMPENHADAS		DESPESAS LIQUIDADAS	
			5º Bim/2016	5º Bim/2015	5º Bim/2016	5º Bim/2015
DESPESAS PREVIDENCIÁRIAS - RPPS (EXCETO INTRA-ORÇAMENTÁRIAS) (I)	0,0	0,0	0,0	0,0	0,0	0,0
ADMINISTRAÇÃO	0,0	0,0	0,0	0,0	0,0	0,0
Despesas Correntes	0,0	0,0	0,0	0,0	0,0	0,0
Despesas de Capital	0,0	0,0	0,0	0,0	0,0	0,0
PREVIDÊNCIA SOCIAL	0,0	0,0	0,0	0,0	0,0	0,0
Pessoal Civil	0,0	0,0	0,0	0,0	0,0	0,0
Aposentadorias	0,0	0,0	0,0	0,0	0,0	0,0
Pensões	0,0	0,0	0,0	0,0	0,0	0,0
Outros Benefícios Previdenciários	0,0	0,0	0,0	0,0	0,0	0,0
Outras Despesas Previdenciárias	0,0	0,0	0,0	0,0	0,0	0,0
Compensação Previdenciária do RPPS para o RGPS	0,0	0,0	0,0	0,0	0,0	0,0
Demais despesas Previdenciárias	0,0	0,0	0,0	0,0	0,0	0,0
DESPESAS PREVIDENCIÁRIAS - RPPS (INTRA-ORÇAMENTÁRIAS) (V)	0,0	0,0	0,0	0,0	0,0	0,0
TOTAL DAS DESPESAS PREVIDENCIÁRIAS - RPPS (VI)=(IV+V)	0,0	0,0	0,0	0,0	0,0	0,0
RESULTADO PREVIDENCIÁRIO - RPPS (VII) = (III-VI)	0,0	0,0	--	--	0,0	0,0

APORTES DE RECURSOS PARA O REGIME PRÓPRIO DE PREVIDÊNCIA SOCIAL	PREVISÃO INICIAL	PREVISÃO ATUALIZADA	RECEITAS REALIZADAS		
			No Bimestre	Até 5º Bim/2016	Até 5º Bim/2015
TOTAL DE APORTES PARA O RPPS	0,0	0,0	0,0	0,0	0,0
Plano Financeiro	0,0	0,0	0,0	0,0	0,0
Recursos para Cobertura da Insuficiência Financeira	0,0	0,0	0,0	0,0	0,0
Recursos para Formação de Reservas	0,0	0,0	0,0	0,0	0,0
Outros aportes para o RPPS	0,0	0,0	0,0	0,0	0,0
Plano Previdenciário	0,0	0,0	0,0	0,0	0,0
Recursos para Cobertura de Déficit Financeiro	0,0	0,0	0,0	0,0	0,0
Recursos para Cobertura de Déficit Atuarial	0,0	0,0	0,0	0,0	0,0
Outros aportes para o RPPS	0,0	0,0	0,0	0,0	0,0

RESERVA ORÇAMENTÁRIA DO RPPS	PREVISÃO ORÇAMENTÁRIA
VALOR	0,0

BENS E DIREITOS DO RPPS	PERÍODO DE REFERÊNCIA	
	Out/2016	Dez/2015
Caixa	0,0	0,0
Bancos Conta Movimento	0,0	0,0
Investimentos	0,0	0,0
Outros Bens e Direitos	0,0	0,0
TOTAL DE BENS E DIREITOS DO RPPS	0,0	0,0

SIGFIS - Versão 2016

Data de Emissão: 25/01/2017 16:08h

Anexo 4 do RREO


Vicente de Paula de S. Guedes
Prefeito Municipal
C.I.M. 364496 SSP/MG


Rosilene de Fátima de A. Mercadante
Inspetora de Controle Interno
CPF: 927.511.057-34


Vanessa Azevedo de Almeida Grael
CONTADORA
CRC.RJ 116869/P-8


Alex Sandro dos Santos
Sec. Mun. e Fazenda
Matricula:1081

MUNICÍPIO DE RIO DAS FLORES
RELATÓRIO RESUMIDO DA EXECUÇÃO ORÇAMENTÁRIA
DEMONSTRATIVO DAS RECEITAS E DESPESAS PREVIDENCIÁRIAS DO REGIME PRÓPRIO DOS SERVIDORES PÚBLICOS

ORÇAMENTO DA SEGURIDADE SOCIAL
PERÍODO DE REFERÊNCIA : 5º Bimestre / 2016

LRF, art 53, inciso II - Anexo 4

R\$1,00

RECEITAS PREVIDENCIÁRIAS INTRA ORÇAMENTÁRIAS - RPPS	PREVISÃO INICIAL	PREVISÃO ATUALIZADA	RECEITAS REALIZADAS			
			Até 5º Bim/2016	Até 5º Bim/2015		
RECEITAS CORRENTES (VIII)	0,0	0,0	0,0	0,0		
Receita de Contribuições	0,0	0,0	0,0	0,0		
Patronal	0,0	0,0	0,0	0,0		
Pessoal Civil	0,0	0,0	0,0	0,0		
Contribuição Patronal do Servidor Ativo Civil	0,0	0,0	0,0	0,0		
Contribuição Patronal do Servidor Inativo Civil	0,0	0,0	0,0	0,0		
Contribuição Patronal de Pensionista Civil	0,0	0,0	0,0	0,0		
Contribuição Previdenciária para Cobertura de Déficit Atuarial	0,0	0,0	0,0	0,0		
Contribuição Previdenciária em Regime de Débitos e Parcelamentos	0,0	0,0	0,0	0,0		
Receita Patrimonial	0,0	0,0	0,0	0,0		
Receita de Serviços	0,0	0,0	0,0	0,0		
Outras Receitas Correntes	0,0	0,0	0,0	0,0		
RECEITAS DE CAPITAL (IX)	0,0	0,0	0,0	0,0		
Alienação de Bens	0,0	0,0	0,0	0,0		
Amortização de Empréstimos	0,0	0,0	0,0	0,0		
Outras Receitas de Capital	0,0	0,0	0,0	0,0		
(-)-DEDUÇÕES DA RECEITA (X)	0,0	0,0	0,0	0,0		
TOTAL RECEITAS PREVIDENCIÁRIAS INTRA-ORÇAMENTÁRIAS (XI)=(VIII+IX-X)	0,0	0,0	0,0	0,0		
DESPESAS PREVIDENCIÁRIAS INTRA - ORÇAMENTÁRIAS RPPS	DOTAÇÃO INICIAL	DOTAÇÃO ATUALIZADA	DESPESAS EMPENHADAS		DESPESAS LIQUIDADAS	
			Até 5º Bim/2016	Até 5º Bim/2015	Até 5º Bim/2016	Até 5º Bim/2015
ADMINISTRAÇÃO (XII)	0,0	0,0	0,0	0,0	0,0	0,0
Despesas Correntes	0,0	0,0	0,0	0,0	0,0	0,0
Despesas de Capital	0,0	0,0	0,0	0,0	0,0	0,0
TOTAL DAS DESPESAS PREVIDENCIÁRIAS INTRA - ORÇAMENTÁRIAS (XIII)=(XII)	0,0	0,0	0,0	0,0	0,0	0,0

Fonte :


Vicente de Paula de S. Guodas
Prefeito Municipal
C.J.M. 364496 SSP/MG


Rosilene de Fátima de A. Mercadante
Inspetora de Controle Interno
CPF: 927.511.057-34


Vanessa Azevedo de Almeida Gravel
CONTADORA
CRC.RJ 116869/P-8


Alex Sandra dos Santos
Sec. Muni. e Fazenda
Matricula:1081

MUNICÍPIO DE RIO DAS FLORES
RELATÓRIO RESUMIDO DA EXECUÇÃO ORÇAMENTÁRIA
DEMONSTRATIVO DO RESULTADO NOMINAL
ORÇAMENTOS FISCAL E DA SEGURIDADE SOCIAL
PERÍODO DE REFERÊNCIA : 5º Bimestre / 2016

LRF, art 53, inciso III - Anexo 5

R\$1,00

DÍVIDA FISCAL LÍQUIDA	SALDO		
	Em 31/12/2015 (a)	Em 31/Ago/2016 (b)	Em 31/Out/2016 (c)
DÍVIDA CONSOLIDADA (I)	-276.154,1	1.471.686,9	1.402.150,1
DEDUÇÕES (II)	2.699.380,4	2.619.407,8	1.997.705,5
Disponibilidade de Caixa Bruta	3.604.292,5	2.852.264,6	2.230.562,3
(-) Restos a Pagar Processados (exceto precatórios)	904.912,1	232.856,8	232.856,8
DÍVIDA CONSOLIDADA LÍQUIDA (III) = (I - II)	-2.975.534,5	-1.147.720,9	-595.555,4
RECEITA DE PRIVATIZAÇÕES (IV)	0,0	0,0	0,0
PASSIVOS RECONHECIDOS (V)	-276.154,1	1.471.686,9	1.402.150,1
DÍVIDA FISCAL LÍQUIDA (VI) = (III + IV - V)	-2.699.380,4	-2.619.407,8	-1.997.705,5

RESULTADO NOMINAL	PERÍODO DE REFERÊNCIA	
	No Bimestre (c - b)	Jan/2016 até Out/2016 (c - a)
VALOR	621.702,3	701.674,9

DISCRIMINAÇÃO DA META FISCAL	Valor
META DE RESULTADO NOMINAL FIXADA NO ANEXO DE METAS FISCAIS DA LDO P/ O EXERCÍCIO DE REFERÊNCIA	0,0

REGIME PREVIDENCIÁRIO

ESPECIFICAÇÃO	SALDO		
	Em 31/12/2015	Em 31/Ago/2016	Em 31/Out/2016
DÍVIDA CONSOLIDADA PREVIDENCIÁRIA (VII)	0,0	0,0	0,0
Passivo Atuarial	0,0	0,0	0,0
Demais Dívidas	0,0	0,0	0,0
Deduções (VIII)	0,0	0,0	0,0
Ativo Disponível	0,0	0,0	0,0
Investimentos do RPPS	0,0	0,0	0,0
Haveres Financeiros	0,0	0,0	0,0
(-) Restos a Pagar Processados	0,0	0,0	0,0
DÍVIDA CONSOLIDADA LÍQUIDA PREVIDENCIÁRIA (IX) = (VII - VIII)	0,0	0,0	0,0
PASSIVOS RECONHECIDOS (X)	0,0	0,0	0,0
DÍVIDA FISCAL LÍQUIDA PREVIDENCIÁRIA (XI) = (IX - X)	0,0	0,0	0,0


Vicente de Paula de S. Guedes
Prefeito Municipal
C.J.M. 364496 SSP/MG


Rosilene de Fátima de A. Mercadante
Inspetora de Controle Interno
CPF: 927.511.057-34


Vanessa Azevedo de Almeida Chavel
CONTADORA
CRC.RJ 116869/P-8


Alex Sandra dos Santos
Sec. Mun. e Fazenda
Matricula:1081

Fonte :

MUNICÍPIO DE RIO DAS FLORES
RELATÓRIO RESUMIDO DA EXECUÇÃO ORÇAMENTÁRIA
DEMONSTRATIVO DO RESULTADO PRIMÁRIO
ORÇAMENTOS FISCAL E DA SEGURIDADE SOCIAL
PERÍODO DE REFERÊNCIA : 5º Bimestre / 2016

LRF, art 53, inciso III - Anexo 6

R\$1,00

RECEITAS PRIMÁRIAS	PREVISÃO ATUALIZADA	RECEITAS REALIZADAS	
		Jan a Out/2016	Jan a Out/2015
RECEITAS PRIMÁRIAS CORRENTES (I)	43.317.566,0	31.746.642,9	34.891.009,0
Receitas Tributárias	1.532.970,0	1.114.303,9	1.364.280,1
Imposto s/ a Prop. Predial/Territorial Urbana (IPTU)	210.970,0	191.878,4	180.650,6
Impostos s/ Serviços de Qualquer Natureza (ISS)	780.000,0	515.254,0	775.500,9
Imposto s/ Transmissão de Bens Imóveis (ITBI)	70.200,0	78.940,1	81.865,3
Imposto de Renda Retido na Fonte (IRRF)	280.000,0	163.577,1	157.009,5
Outras Receitas Tributárias	191.800,0	164.654,3	169.253,8
Receita de Contribuição	147.280,0	117.187,8	104.809,8
Receita Previdenciária	0,0	0,0	0,0
Outras Receitas de Contribuições	147.280,0	117.187,8	104.809,8
Receita Patrimonial Líquida	8.000,0	12.103,8	4.995,5
Receita Patrimonial	460.000,0	297.495,4	379.300,6
(-)Aplicações Financeiras	452.000,0	285.391,6	374.305,1
Transferências Correntes¹	40.768.716,0	29.787.905,9	32.790.956,6
Cota Parte FPM (80%)	5.302.840,0	4.081.204,5	3.964.553,2
Cota Parte ICMS (80%)	14.784.000,0	11.915.222,0	12.305.931,3
L.C. N° 87/96 - ICMS Desoneração (80%)	40.880,0	43.269,3	59.158,3
Convênios	249.000,0	677.444,9	207.091,7
Outras Transferências Correntes	20.391.996,0	13.070.765,2	16.254.222,1
Demais Receitas Correntes	860.600,0	715.141,5	625.967,0
Dívida Ativa	268.690,0	196.209,8	175.617,2
Diversas Receitas Correntes	591.910,0	518.931,7	450.349,8
RECEITAS DE CAPITAL (II)	10.000,0	445.653,9	833.643,1
Operações de Crédito (III)	1.000,0	0,0	0,0
Amortização de Empréstimos (IV)	0,0	0,0	0,0
Alienação de Ativos (V)	1.000,0	0,0	214.465,6
Transferências de Capital	8.000,0	445.653,9	619.177,5
Convênios	6.750,0	445.653,9	619.177,5
Outras Transferências de Capital	1.250,0	0,0	0,0
Outras Receitas de Capital	0,0	0,0	0,0
RECEITAS PRIMÁRIAS DE CAPITAL (VI) = (II-III-IV-V)	8.000,0	445.653,9	619.177,5
RECEITA PRIMÁRIA TOTAL (VII) = (I + VI)	43.325.566,0	32.192.296,8	35.510.186,5


DESPESAS PRIMÁRIAS	DOTAÇÃO ATUALIZADA	DESPESAS EMPENHADAS		DESPESAS LIQUIDADAS	
		Jan a Out/2016	Jan a Out/2015	Jan a Out/2016	Jan a Out/2015
DESPESAS CORRENTES (VIII)	43.421.885,9	36.473.048,2	34.168.949,8	33.900.987,4	31.305.128,9
Pessoal e Encargos Sociais	24.194.898,1	19.418.558,8	17.732.120,7	19.379.801,2	17.732.120,7
Juros e Encargos da Dívida (IX)	1.000,0	0,0	0,0	0,0	0,0
Outras Despesas Correntes	19.225.987,8	17.054.489,4	16.436.829,1	14.521.186,1	13.573.008,2
DESPESAS PRIMÁRIAS CORRENTES (X) = (VIII - IX)	43.420.885,9	36.473.048,2	34.168.949,8	33.900.987,4	31.305.128,9
DESPESAS DE CAPITAL (XI)	4.372.705,8	1.853.627,3	610.475,6	1.734.717,9	547.474,6
Investimentos	4.050.165,8	1.531.931,5	257.991,2	1.413.022,2	194.990,2
Inversões Financeiras	0,0	0,0	0,0	0,0	0,0
Concessão de Empréstimos (XII)	0,0	0,0	0,0	0,0	0,0
Aquisição de Título de Capital já Integralizado (XIII)	0,0	0,0	0,0	0,0	0,0
Demais Inversões Financeiras	0,0	0,0	0,0	0,0	0,0
Amortização da Dívida (XIV)	322.540,0	321.695,8	352.484,4	321.695,8	352.484,4
DESPESAS PRIMÁRIAS DE CAPITAL (XV) = (XI-XII-XIII-XIV)	4.050.165,8	1.531.931,5	257.991,2	1.413.022,1	194.990,2
RESERVA DE CONTINGÊNCIA (XVI)	759,1	0,0	0,0	0,0	0,0
RESERVA ORÇAMENTÁRIA DO RPPS (XVII)	0,0	0,0	0,0	0,0	0,0
DESPESA PRIMÁRIA TOTAL (XVIII) = (X+XV+XVI+XVII)	47.471.810,8	38.004.979,7	34.426.941,0	35.314.009,5	31.500.119,1
RESULTADO PRIMÁRIO (VII - XVIII)	-4.146.244,8	-5.812.682,9	1.083.245,5	-3.121.712,7	4.010.067,4
SALDO DE EXERCÍCIOS ANTERIORES		0,0	0,0		

DISCRIMINAÇÃO DA META FISCAL		VALOR CORRENTE
META DE RESULTADO PRIMÁRIO FIXADA NO ANEXO DE METAS FISCAIS DA LDO P/ EXERCÍCIO DE REFERÊNCIA		0,0

Fonte :

Nota : ¹Para efeito deste Demonstrativo, o montante das Transferências Correntes corresponde, dentre outras receitas, ao total das Transferências Intergovernamentais, excluídas as Deduções da Receita Corrente para Formação do FUNDEB.


Vicente de Paula de S. Guedes
Prefeito Municipal
C.J.M. 364496 SSP / MG


Rosilene de Fátima de A. A. Mercante
Inspetora de Controle Interno
CPF: 927.511.057-34


Vanessa Azevedo de Almeida Givael
CONTADORA
CRC.RJ 116869/P-8


Alex Sandro dos Santos
Sec. Muni. e Fazenda
Matricula:1081

MUNICÍPIO DE RIO DAS FLORES
RELATÓRIO RESUMIDO DA EXECUÇÃO ORÇAMENTÁRIA
DEMONSTRATIVO DOS RESTOS A PAGAR POR PODER E ÓRGÃO
ORÇAMENTOS FISCAL E DA SEGURIDADE SOCIAL
PERÍODO DE REFERÊNCIA : 5º Bimestre / 2016

LRF, art 53, inciso V - Anexo 7

R\$1,00

PODER/ÓRGÃO	RESTOS A PAGAR PROCESSADOS E NÃO PROCESSADOS LIQUIDADOS					RESTOS A PAGAR NÃO-PROCESSADOS				
	Inscritos		Canc.	Pagos	Saldo	Exerc. Ant.	Inscritos 2015	Canc.	Pagos	Saldo
	Exerc. Ant.	2015								
RESTOS A PAGAR (EXCETO INTRA-ORÇAMENTÁRI)										
EXECUTIVO										
PREFEITURA RIO DAS FLORES	68.454,2	408.111,4	12.845,9	321.615,2	142.104,5	742.308,9	243.708,7	0,0	458.230,5	527.787,1
FUNDO MUN SAUDE RIO DAS FLORES	22.595,6	186.955,7	0,0	188.763,9	20.787,4	551.260,3	51.263,5	0,0	98.176,6	504.347,2
FUNDO MUN ASSIST SOCIAL RIO DAS FLO	0,0	29.258,0	0,0	26.178,0	3.080,0	3.795,0	10.915,8	40,0	7.718,4	6.952,4
FUNDO MUN HAB URBANISMO INTERESSE	0,0	6.737,3	0,0	6.737,3	0,0	110.532,2	14.999,0	0,0	38.422,4	87.108,8
FUNDO MUN DIREITO CRIANÇA E ADOLESC	0,0	345,0	0,0	0,0	345,0	0,0	0,0	0,0	0,0	0,0
FUNDO SOCIOAMBIENTAL DE RIO DAS FLO	0,0	62.165,9	0,0	62.165,9	0,0	371.045,1	81.534,0	0,0	81.534,0	371.045,1
TOTAL (I)	91.049,8	693.573,3	12.845,9	605.460,3	166.316,9	1.778.941,5	402.421,0	40,0	684.081,9	1.497.240,6
RESTOS A PAGAR (INTRA-ORÇAMENTÁRIOS) (II)										
EXECUTIVO										
PREFEITURA RIO DAS FLORES	120.288,9	0,0	0,0	53.749,3	66.539,6	0,0	0,0	0,0	0,0	0,0
FUNDO MUN SAUDE RIO DAS FLORES	0,0	0,0	0,0	0,0	0,0	81.246,2	0,0	0,0	0,0	81.246,2
FUNDO MUN ASSIST SOCIAL RIO DAS FLO	0,0	0,0	0,0	0,0	0,0	5.169,7	0,0	0,0	0,0	5.169,7
FUNDO MUN HAB URBANISMO INTERESSE	0,0	0,0	0,0	0,0	0,0	249.508,4	0,0	0,0	45.324,0	204.184,4
FUNDO MUN DIREITO CRIANÇA E ADOLESC	0,0	0,0	0,0	0,0	0,0	0,0	0,0	0,0	0,0	0,0
FUNDO SOCIOAMBIENTAL DE RIO DAS FLO	0,0	0,0	0,0	0,0	0,0	0,0	0,0	0,0	0,0	0,0
TOTAL (II)	120.288,9	0,0	0,0	53.749,3	66.539,6	335.924,3	0,0	0,0	45.324,0	290.600,3
TOTAL (I + II)	211.338,7	693.573,3	12.845,9	659.209,6	232.856,5	2.114.865,8	402.421,0	40,0	729.405,9	1.787.840,9


Vicente de Paula de S. Guedes
Prefeito Municipal
C.I.M. 364496 SSP / MG


Rosilene de Fátima de A. Mercalante
Inspetora de Controle Interno
CPF: 927.511.057-34


Vanessa Azevedo de Almeida Grael
CONTADORA
CRC.RJ 116869/P-8


Alex Sandra dos Santos
Sec. Mun. e Fazenda
Matrícula: 1081

MUNICÍPIO DE RIO DAS FLORES
RELATÓRIO RESUMIDO DA EXECUÇÃO ORÇAMENTÁRIA
DEMONSTRATIVO DAS RECEITAS E DESPESAS COM MANUTENÇÃO E DESENVOLVIMENTO DO ENSINO

ORÇAMENTOS FISCAL E DA SEGURIDADE SOCIAL
PERÍODO DE REFERÊNCIA : 5º Bimestre / 2016

LEI 9.394/96, art 72 - Anexo 8

R\$1,00

RECEITA RESULTANTE DE IMPOSTOS (caput do art. 212 da Constituição)	PREVISÃO INICIAL	PREVISÃO ATUALIZADA (a)	RECEITAS REALIZADAS	
			Até 5º Bim/2016 (b)	% (b/a)
1-RECEITAS DE IMPOSTOS	1.593.220,0	1.593.220,0	1.186.239,2	74,46
1.1-Receita Resultante do Imposto sobre a Propriedade Predial e Territorial Urbana - IPTU	392.860,0	392.860,0	389.635,3	99,18
Imposto sobre a Propriedade Predial e Territorial Urbana - IPTU	210.970,0	210.970,0	191.878,4	90,95
Multas, Juros de Mora e Outros Encargos do IPTU	4.530,0	4.530,0	2.969,8	65,56
Dívida Ativa do IPTU	155.160,0	155.160,0	114.953,6	74,09
Multas, Juros de Mora, Atualização Monetária e Outros Encargos da Dívida Ativa do IPTU	22.200,0	22.200,0	79.833,5	359,61
(-) Deduções da Receita do IPTU	0,0	0,0	0,0	0,00
1.2-Receita Resultante do Imposto sobre Transmissão Inter Vivos - ITBI	70.200,0	70.200,0	78.940,1	112,45
Imposto sobre Transmissão Inter Vivos - ITBI	70.200,0	70.200,0	78.940,1	112,45
Multas, Juros de Mora e Outros Encargos do ITBI	0,0	0,0	0,0	0,00
Dívida Ativa do ITBI	0,0	0,0	0,0	0,00
Multas, Juros de Mora, Atualização Monetária e Outros Encargos da Dívida Ativa do ITBI	0,0	0,0	0,0	0,00
(-) Deduções da Receita do ITBI	0,0	0,0	0,0	0,00
1.3-Receita Resultante do Imposto sobre Serviços de Qualquer Natureza - ISS	850.160,0	850.160,0	554.086,7	65,17
Imposto sobre Serviços de Qualquer Natureza - ISS	780.000,0	780.000,0	515.254,0	66,06
Multas, Juros de Mora e Outros Encargos do ISS	11.530,0	11.530,0	6.882,5	59,69
Dívida Ativa do ISS	4.530,0	4.530,0	21.098,4	465,75
Multas, Juros de Mora, Atualização Monetária e Outros Encargos da Dívida Ativa do ISS	54.100,0	54.100,0	10.851,8	20,06
(-) Deduções da Receita do ISS	0,0	0,0	0,0	0,00
1.4-Receita Resultante do Imposto sobre Renda Retido na Fonte - IRRF	280.000,0	280.000,0	163.577,1	58,42
Imposto de Renda Retido na Fonte - IRRF	280.000,0	280.000,0	163.577,1	58,42
Multas, Juros, de Mora e Outros Encargos do IRRF	0,0	0,0	0,0	0,00
Dívida Ativa do IRRF	0,0	0,0	0,0	0,00
Multas, Juros de Mora, Atualização Monetária e Outros Encargos da Dívida Ativa do IRRF	0,0	0,0	0,0	0,00
(-) Deduções da Receita do IRRF	0,0	0,0	0,0	0,00
1.5-Receita Resultante do Imposto Territorial Rural - ITR (CF. art 153, §4º, III)	0,0	0,0	0,0	0,00
ITR	0,0	0,0	0,0	0,00
Multas, Juros de Mora e Outros Encargos do ITR	0,0	0,0	0,0	0,00
Dívida Ativa do ITR	0,0	0,0	0,0	0,00
Multas, Juros de Mora, Atualização Monetária e Outros Encargos da Dívida Ativa do ITR	0,0	0,0	0,0	0,00
(-) Deduções da Receita do ITR	0,0	0,0	0,0	0,00
2-RECEITAS DE TRANSFERÊNCIAS CONSTITUCIONAIS E LEGAIS	26.104.920,0	26.104.920,0	20.510.584,1	78,57
2.1-Cota-Parte FPM	6.628.550,0	6.628.550,0	5.054.371,6	76,25
2.1.1-Parcela referente à CF art. 159, I, alínea b	6.628.550,0	6.628.550,0	5.054.371,6	76,25
2.1.2-Parcela referente à CF art. 159, I, alínea d	0,0	0,0	0,0	0,00
2.1.3-Parcela referente à CF art. 159, I, alínea e	0,0	0,0	0,0	0,00
2.2-Cota-Parte ICMS	18.480.000,0	18.480.000,0	14.704.897,4	79,57
2.3-ICMS-Desoneração - L.C. nº87/1996	51.100,0	51.100,0	54.086,6	105,84
2.4-Cota-Parte IPI-Exportação	390.900,0	390.900,0	345.494,6	88,38
2.5-Cota-Parte ITR	158.910,0	158.910,0	34.978,0	22,01
2.6-Cota-Parte IPVA	395.460,0	395.460,0	316.755,9	80,10
2.7-Cota-Parte IOF-Ouro	0,0	0,0	0,0	0,00
3-TOTAL DA RECEITA BRUTA DE IMPOSTOS (1 + 2)	27.698.140,0	27.698.140,0	21.696.823,3	78,33


Vicente de Paula de S. Guedes
Prefeito Municipal
C.J.M. 364496 SSP/MG


Rosilene de Fátima de A. Mercadante
Inspetora de Controle Interno
CPF: 927.511.057-34


Vanessa Azevedo de Almeida Gravel
CONTADORA
CRC.RJ 116869/P-8


Alex Sandra dos Santos
Sec. Mun. e Fazenda
Matrícula:1081

MUNICÍPIO DE RIO DAS FLORES
RELATÓRIO RESUMIDO DA EXECUÇÃO ORÇAMENTÁRIA
DEMONSTRATIVO DAS RECEITAS E DESPESAS COM MANUTENÇÃO E DESENVOLVIMENTO DO ENSINO
DEMONSTRATIVO DAS RECEITAS E DESPESAS COM MANUTENÇÃO E DESENVOLVIMENTO DO ENSINO
ORÇAMENTOS FISCAL E DA SEGURIDADE SOCIAL
PERÍODO DE REFERÊNCIA : 5º Bimestre / 2016

LEI 9.394/96, art 72 - Anexo 8

R\$1,00

RECEITAS ADICIONAIS PARA FINANCIAMENTO DO ENSINO	PREVISÃO INICIAL	PREVISÃO ATUALIZADA (a)	RECEITAS REALIZADAS	
			Até 5º Bim/2016 (b)	% (b/a)
4-RECEITA DA APLIC. FINANC. DE OUTROS RECURSOS DE IMPOSTOS VINC. AO ENSINO	0,0	0,0	0,0	0,00
5-RECEITA DE TRANSFERÊNCIAS DO FNDE	1.501.200,0	1.501.200,0	948.010,6	63,15
5.1-Transferências do Salário-Educação	1.235.200,0	1.235.200,0	764.951,6	61,93
5.2-Transferências Diretas - PDDE	1.000,0	1.000,0	5.260,0	526,00
5.3-Transferências Diretas - PNAE	195.500,0	195.500,0	129.686,0	66,34
5.4-Transferências Diretas - PNATE	69.100,0	69.100,0	48.113,0	69,63
5.5-Transferências Diretas - FNDE	400,0	400,0	0,0	0,00
5.6-Aplicações Financeiras Recursos do FNDE	0,0	0,0	0,0	0,00
6-RECEITA DE TRANSFERÊNCIAS DE CONVÊNIOS	0,0	0,0	0,0	0,00
6.1- Transferências de Convênios	0,0	0,0	0,0	0,00
6.2-Aplicação Financeira de Recursos de Convênios	0,0	0,0	0,0	0,00
7-RECEITA DE OPERAÇÕES DE CRÉDITO	0,0	0,0	0,0	0,00
8-OUTRAS RECEITAS PARA FINANCIAMENTO DO ENSINO	0,0	0,0	0,0	0,00
9-TOTAL RECEITAS ADICIONAIS PARA FINANCIAMENTO DO ENSINO (4 + 5 + 6 + 7 + 8)	1.501.200,0	1.501.200,0	948.010,6	63,15

FUNDEB

RECEITAS DO FUNDEB	PREVISÃO INICIAL	PREVISÃO ATUALIZADA (a)	RECEITAS REALIZADAS	
			Até 5º Bim/2016 (b)	% (b/a)
10-RECEITAS DESTINADAS AO FUNDEB	5.220.984,0	5.220.984,0	3.901.633,4	74,73
10.1-Cota-Parte FPM Destinada ao FUNDEB - (20% de 2.1.1)	1.325.710,0	1.325.710,0	973.167,1	73,41
10.2-Cota-Parte ICMS Destinada ao FUNDEB - (20% de 2.2)	3.696.000,0	3.696.000,0	2.789.675,4	75,48
10.3-ICMS-Desoneração Destinada ao FUNDEB - (20% de 2.3)	10.220,0	10.220,0	10.817,3	105,84
10.4-Cota-Parte IPI-Exportação Destinada ao FUNDEB - (20% de 2.4)	78.180,0	78.180,0	65.423,4	83,68
10.5-Cota-Parte ITR ou ITR arrecadado (20% de 1.5 + 2.5)	31.782,0	31.782,0	6.995,5	22,01
10.6-Cota-Parte IPVA Destinada ao FUNDEB - (20% de 2.6)	79.092,0	79.092,0	55.554,7	70,24
11-RECEITAS RECEBIDAS DO FUNDEB	5.459.100,0	5.459.100,0	4.184.415,9	76,65
11.1-Transferências de Recursos do FUNDEB	5.459.100,0	5.459.100,0	4.184.415,9	76,65
11.2-Complementação da União ao FUNDEB	0,0	0,0	0,0	0,00
11.3-Receita de Aplicação Financeira dos Recursos FUNDEB	0,0	0,0	0,0	0,00
12-RESULTADO LÍQUIDO DAS TRANSFERÊNCIAS DO FUNDEB (11.1 - 10)	238.116,0	238.116,0	282.782,5	118,76

[SE RESULTADO LÍQUIDO DA TRANSFERÊNCIA (12 > 0)] = ACRÉSCIMO RESULTANTE DAS TRANSFERÊNCIAS DO FUNDEB

[SE RESULTADO LÍQUIDO DA TRANSFERÊNCIA (12 > 0)] = DECRÉSCIMO RESULTANTE DAS TRANSFERÊNCIAS DO FUNDEB

DESPESAS DO FUNDEB	DOTAÇÃO INICIAL	DOTAÇÃO ATUALIZADA (d)	DESPESAS EMPENHADAS		DESPESAS LIQUIDADAS	
			Até 5º Bim/2016 (e)	% (f)=(e/d)	Até 5º Bim/2016 (g)	% (f)=(g/d)
13-PAGAMENTO DOS PROFISSIONAIS DO MAGISTÉ	4.657.709,0	4.657.709,0	4.509.909,5	96,83	4.509.909,2	96,83
13.1-Com Educação Infantil	0,0	0,0	0,0	0,00	0,0	0,00
13.2-Com Ensino Fundamental	4.657.709,0	4.657.709,0	4.509.909,5	96,83	4.509.909,2	96,83
14-OUTRAS DESPESAS	605.060,0	638.175,8	569.929,9	89,31	569.930,2	89,31
14.1-Com Educação Infantil	600.860,0	608.860,0	562.835,7	92,44	562.835,7	92,44
14.2-Com Ensino Fundamental	4.200,0	29.315,8	7.094,2	24,20	7.094,5	24,20
15-TOTAL DAS DESPESAS DO FUNDEB (13+14)	5.262.769,0	5.295.884,8	5.079.839,4	95,92	5.079.839,4	95,92

DEDUÇÕES PARA FINS DE LIMITE DO FUNDEB PARA PAGAMENTO DOS PROFISSIONAIS DE ENSINO

16-RESTOS A PAGAR INSCRITOS NO EXERCÍCIO SEM DISPONIBILIDADE FINANCEIRA DE RECURSOS DO FUNDEB	0,00
16.1-FUNDEB 60%	0,00
16.2-FUNDEB 40%	0,00
17-DESPESAS CUSTEADAS COM O SUPERÁVIT FINANCEIRO, DO EXERCÍCIO ANTERIOR, DO FUNDEB	0,00
17.1-FUNDEB 60%	0,00
17.2-FUNDEB 40%	0,00
18-TOTAL DE DEDUÇÕES CONSIDERADAS PARA FINS DE LIMITE DO FUNDEB(16+17)	0,00
19-TOTAL DE DESPESAS DO FUNDEB PARA FINS DE LIMITE (15 - 18)	5.079.839,40
19.1-MÍNIMO DE 60% DO FUNDEB NA REMUNERAÇÃO DO MAGISTÉRIO (13-(16.1+17.1))/(I)x100	107,78
19.2-MÁXIMO DE 40% EM DESPESAS COM MDE QUE NÃO REMUNERAÇÃO DO MAGISTÉRIO (14-(16.2+17.2))/(XX)x100	13,62
19.3-MÁXIMO DE 5% NÃO APLICADO NO EXERCÍCIO (100-(19.1+19.2))	-21,40

CONTROLE DA UTILIZAÇÃO DE RECURSOS NO EXERCÍCIO SUBSEQUENTE

20-RECURSOS RECEBIDOS DO FUNDEB EM 2015 QUE NÃO FORAM UTILIZADOS	0,00
21-DESPESAS CUSTEADAS COM O SALDO DO ITEM 20 ATÉ O PRIMEIRO TRIMESTRE DE 2016	0,00

Vicente de Paulo de S. Guedes
Prefeito Municipal
C.J.M. 364496 SSP / MG

Rosilene de Fátima de A. A. Mercante
Inspetora de Controle Interno
CPF: 927.511.057-34

Vanessa Azevedo de Almeida Gravel
CONTADORA
CRC.RJ 116869/P-8

Alex Sandro dos Santos
Sec. Mun. e Fazenda
Matrícula:1081

MUNICÍPIO DE RIO DAS FLORES
RELATÓRIO RESUMIDO DA EXECUÇÃO ORÇAMENTÁRIA
DEMONSTRATIVO DAS RECEITAS E DESPESAS COM MANUTENÇÃO E DESENVOLVIMENTO DO ENSINO

ORÇAMENTOS FISCAL E DA SEGURIDADE SOCIAL
PERÍODO DE REFERÊNCIA : 5º Bimestre / 2016

LEI 9.394/96, art 72 - Anexo 8

R\$1,00

RECEITAS COM AÇÕES TÍPICAS DE MANUTENÇÃO E DESENVOLVIMENTO DO ENSINO		PREVISÃO INICIAL	PREVISÃO ATUALIZADA (a)	RECEITAS REALIZADAS			
				Até 5º Bim/2016 (b)	% (c=b/a)		
22-IMPOSTOS E TRANSFERÊNCIAS DESTINADAS A MDE (25% DE 3)		6.924.535,0	6.924.535,0	5.424.205,8	78,33		
DESPESAS COM AÇÕES TÍPICAS DE MANUTENÇÃO E DESENVOLVIMENTO DO ENSINO		DOTAÇÃO INICIAL	DOTAÇÃO ATUALIZADA (d)	DESPESAS EMPENHADAS Até o Bimestre (e)	% =(e/d)x100	DESPESAS LIQUIDADAS Até o Bimestre (f)	% =(f/d)x100
23-EDUCAÇÃO INFANTIL		654.190,0	737.970,3	637.736,1	86,42	635.820,7	86,16
23.1-Despesas Custeadas com Recursos do FUNDEB		600.860,0	608.860,0	562.835,7	92,44	562.835,7	92,44
23.2-Despesas Custeadas com Outros Recursos de Impostos		53.330,0	129.110,3	74.900,4	58,01	72.985,0	56,53
24-ENSINO FUNDAMENTAL		10.477.539,0	10.708.154,8	8.921.161,9	83,31	8.777.644,8	81,97
24.1-Despesas Custeadas com Recursos do FUNDEB		4.661.909,0	4.687.024,8	4.517.003,7	96,37	4.517.003,7	96,37
24.2-Despesas Custeadas com Outros Recursos de Impostos		5.815.630,0	6.021.130,0	4.404.158,2	73,15	4.260.641,1	70,76
25-ENSINO MÉDIO		0,0	0,0	0,0	0,00	0,0	0,00
26-ENSINO SUPERIOR		55.000,0	108.000,0	80.784,5	74,80	80.784,5	74,80
27-ENSINO PROFISSIONAL NÃO INTEGRADO AO ENSINO REGULAR		0,0	0,0	0,0	0,00	0,0	0,00
28-OUTRAS		14.830,0	66.330,0	41.333,6	62,32	35.558,6	53,61
29-TOTAL DESPESAS C/AÇÕES TÍPICAS DE MDE(23+24+25+26+27+28)		11.201.559,0	11.620.455,1	9.681.016,1	83,31	9.529.808,6	82,01
DEDUÇÕES CONSIDERADAS PARA FINS DE LIMITE CONSTITUCIONAL				VALOR			
30-RESULTADO LÍQUIDO DAS TRANSFERÊNCIAS DO FUNDEB = (12)						282.782,50	
31-DESPESAS CUSTEADAS COM A COMPLEMENTAÇÃO DO FUNDEB NO EXERCÍCIO						0,00	
32-RECEITA DE APLICAÇÃO DOS RECURSOS DO FUNDEB ATÉ O BIMESTRE = (50 h)						0,00	
33-DESPESAS CUSTEADAS COM O SUPERÁVIT FINANCEIRO DO FUNDEB DO EXERCÍCIO ANTERIOR						0,00	
34-DESPESAS CUSTEADAS COM O SUPERÁVIT FINANCEIRO DE OUTROS RECURSOS DE IMPOSTOS DO EXERCÍCIO ANTERIOR						0,00	
35-RESTOS A PAGAR INSCRITOS NO EXERCÍCIO SEM DISPONIBILIDADE FINANCEIRA DE RECURSOS DE IMPOSTOS VINCULADOS AO ENSINO						0,00	
36-CANCELAMENTO, NO EXERCÍCIO, DE RESTOS A PAGAR INSCRITOS COM DISPONIBILIDADE FINANCEIRA DE RECURSOS DE IMPOSTOS VINCULADOS AO ENSINO = (46g)						0,00	
37-TOTAL DAS DEDUÇÕES CONSIDERADAS PARA FINS DE LIMITES CONSTITUCIONAIS (30+31+32+33+34+35+36)						282.782,50	
38-TOTAL DAS DESPESAS PARA FINS DE LIMITE (23+24)-37						9.130.683,00	
39-MÍNIMO DE 25% DAS RECEITAS RESULTANTES DE IMPOSTOS NA MANUTENÇÃO E DESENVOLVIMENTO DO ENSINO ((38)/(3))X100%						42,08	

OUTRAS INFORMAÇÕES PARA CONTROLE						
OUTRAS DESPESAS CUSTEADAS COM RECEITAS ADICIONAIS PARA FINANCIAMENTO DO ENSINO	DOTAÇÃO INICIAL	DOTAÇÃO ATUALIZADA (d)	DESPESAS EMPENHADAS		DESPESAS LIQUIDADAS	
			No Bimestre (e)	% (f)=(e/d)	Até o Bimestre (g)	% (h)=(g/d)
40-DESPESAS CUSTEADAS C/APLIC. FIN. EM OUTROS RECURSOS DE IMPOSTOS VINC. AO ENSINO	0,0	0,0	0,0	0,00	0,0	0,00
41-DESPESAS CUSTEADAS COM A CONTRIBUIÇÃO DO SALÁRIO-EDUCAÇÃO	1.395.700,0	935.700,0	845.142,1	90,32	683.509,3	73,05
42-DESPESAS CUSTEADAS COM OPERAÇÃO DE CRÉDITO	0,0	0,0	0,0	0,00	0,0	0,00
43-DESPESAS CUSTEADAS COM OUTRAS RECEITAS PARA FINANCIAMENTO DO ENSINO	481.980,0	475.672,0	283.289,3	59,56	277.633,9	58,37
44-TOTAL OUTRAS DESPESAS CUSTEADAS C/RECEITAS ADIC. P/FINANC.DO ENSINO (40+41+42+43)	1.877.680,0	1.411.372,0	1.128.431,4	79,95	961.143,2	68,10
45-TOTAL GERAL DAS DESPESAS COM MDE (29+44)	13.079.239,0	13.031.827,1	10.809.447,5	82,95	10.490.951,8	80,50

RESTOS A PAGAR INSCRITOS COM DISPONIBILIDADE FINANCEIRA DE RECURSOS DE IMPOSTOS VINCULADOS AO ENSINO	SALDO ATÉ O BIMESTRE	Cancelado em 2016 (g)
46-RESTOS A PAGAR DE DESPESAS COM MANUTENÇÃO E DESENVOLVIMENTO DO ENSINO	0,00	0,00
46.1- EXECUTADOS COM RECURSOS DE IMPOSTOS VINCULADOS AO ENSINO	0,00	0,00
46.2-EXECUTADOS COM RECURSOS DO FUNDEB	0,00	0,00
FLUXO FINANCEIRO DOS RECURSOS DO FUNDEB		VALOR
47-SALDO FINANCEIRO DO FUNDEB EM 31 DE DEZEMBRO DE <EXERCÍCIO ANTERIOR>		74.505,00
48-(+) INGRESSO DE RECURSOS DO FUNDEB ATÉ O BIMESTRE		4.184.415,90
49-(-) PAGAMENTOS EFETUADOS ATÉ O BIMESTRE		0,00
49.1-ORÇAMENTO DO EXERCÍCIO		0,00
49.2-RESTOS A PAGAR		0,00
50-(+) RECEITA DE APLICAÇÃO FINANCEIRA DOS RECURSOS DO FUNDEB ATÉ O BIMESTRE		0,00
51-(-) SALDO FINANCEIRO DO FUNDEB NO EXERCÍCIO ATUAL		4.258.920,90

FONTE :

1 Caput do artigo 212 da CF/1988

2 Os valores referentes à parcela dos restos a Pagar inscritos sem disponibilidade financeira vinculada à educação deverão ser informados somente no RREO do último bimestre do exercício.

3 Limites mínimos anuais a serem cumpridos no encerramento do exercíci, no âmbito de atuação prioritária, conforme Lei 9.394/96, art. 11, V.

AJUSTE DAS DESPESAS COM MANUTENÇÃO E DESENVOLVIMENTO DO ENSINO

VINCULADAS ÀS RECEITAS RESULTANTES DE IMPOSTOS	4.449.969,20
Despesas com Ensino Fundamental (24.2)	4.260.641,10
Despesas com Educação Infantil em Creches e Pré-Escolas (23.2)	72.985,00
Outras Despesas com Ensino	116.343,10
PARCELA DAS TRANSFERÊNCIAS DESTINADA À FORMAÇÃO DO FUNDEB (10)	3.901.633,40
INATIVOS PAGOS COM RECURSOS DO TESOURO (40)	0,00
Despesas com Ensino Fundamental	0,00
Despesas com Educação Infantil em Creches e Pré-Escolas	0,00
TOTAL DA DESPESA COM MANUTENÇÃO E DESENVOLVIMENTO DO ENSINO - (24.2 + 23.2 + 10 + 40)	8.235.259,50

AJUSTE DA TABELA DE CUMPRIMENTO DOS LIMITES CONSTITUCIONAIS

Mínimo de <25%> das receitas resultantes de impostos na manutenção e desenvolvimento do ensino - Caput do artigo 212 da CF/88	37,96
Mínimo de <60%> do FUNDEB na remuneração do magistério do Ensino Fundamental - caput § 5º do artigo 60 do ADCT	107,78

SIGFIS - Versão 2016

Data de Emissão: 25/01/2017 16:09h

Anexo 8 do RREO


Vicente de Paula de S. Guadalupe
Prefeito Municipal
C.J.M. 364496 SSP/MG


Rosilene de Fátima de A. Mercadante
Inspetora de Controle Interno
CPF: 927.511.057-34


Vanessa Azevedo de Almeida Glavel
CONTADORA
CRC.RJ 116869/P-8


Alex Sandra dos Santos
Sec. Muni. e Fazenda
Matricula:1081

MUNICÍPIO DE RIO DAS FLORES
RELATÓRIO RESUMIDO DA EXECUÇÃO ORÇAMENTÁRIA
DEMONSTRATIVO DAS RECEITAS DE IMPOSTOS E DAS DESPESAS PRÓPRIAS COM SAÚDE
ORÇAMENTOS FISCAL E DA SEGURIDADE SOCIAL
PERÍODO DE REFERÊNCIA : 5º Bimestre / 2016

ADCT, art 77 - Anexo 12

R\$ 1.00

RECEITAS PARA APURAÇÃO DA APLICAÇÃO EM AÇÕES E SERVIÇOS PÚBLICOS DE SAÚDE	PREVISÃO INICIAL	PREVISÃO ATUALIZADA (a)	RECEITAS REALIZADAS	
			Até 5º Bim/2016 (b)	% (b/a)
RECEITA DE IMPOSTOS LÍQUIDA (I)	1.593.220,0	1.593.220,0	1.186.239,2	74,46
Imposto Predial e Territorial Urbano - IPTU	210.970,0	210.970,0	191.878,4	90,95
Imposto sobre Transmissão de Bens Intervivos - ITBI	70.200,0	70.200,0	78.940,1	112,45
Imposto sobre Serviços de Qualquer Natureza - ISS	780.000,0	780.000,0	515.254,0	66,06
Imposto de Renda Retido na Fonte - IRRF	280.000,0	280.000,0	163.577,1	58,42
Imposto Territorial Rural - ITR	0,0	0,0	0,0	0,00
Multas, Juros de Mora e Outros Encargos dos Impostos	16.060,0	16.060,0	9.852,3	61,35
Dívida Ativa dos Impostos	159.690,0	159.690,0	136.052,0	85,20
Multas, Juros de Mora e Outros Encargos da Dívida Ativa	76.300,0	76.300,0	90.685,3	118,85
RECEITAS DE TRANSFERÊNCIAS CONSTITUCIONAIS	26.104.920,0	26.104.920,0	20.510.584,1	78,57
Cota-Parte FPM	6.628.550,0	6.628.550,0	5.054.371,6	76,25
Cota-Parte ITR	158.910,0	158.910,0	34.978,0	22,01
Cota-Parte IPVA	395.460,0	395.460,0	316.755,9	80,10
Cota-Parte ICMS	18.480.000,0	18.480.000,0	14.704.897,4	79,57
Cota-Parte IPI-Exportação	390.900,0	390.900,0	345.494,6	88,38
Compensações Financeiras Provenientes de Impostos e Transferências CONSTITUCIONAIS	0,0	0,0	0,0	0,00
Desoneração ICMS (LC 87/96)	51.100,0	51.100,0	54.086,6	105,84
Outras	51.100,0	51.100,0	54.086,6	105,84
TOTAL DAS RECEITAS PARA APURAÇÃO DA APLICAÇÃO EM AÇÕES E SERVIÇOS PÚBLICOS DE SAÚDE (III) = I + II	27.698.140,0	27.698.140,0	21.696.823,3	78,33

RECEITAS ADICIONAIS PARA FINANCIAMENTO DA SAÚDE	PREVISÃO INICIAL	PREVISÃO ATUALIZADA (c)	RECEITAS REALIZADAS	
			Até 5º Bim/2016 (d)	% (d/c)
TRANSFERÊNCIA DE RECURSOS DO SISTEMA ÚNICO DE SAÚDE-SUS	0,0	0,0	0,0	0,00
Provenientes da União	0,0	0,0	0,0	0,00
Provenientes dos Estados	0,0	0,0	0,0	0,00
Provenientes de Outros Municípios	0,0	0,0	0,0	0,00
Outras Receitas do SUS	0,0	0,0	0,0	0,00
TRANSFERÊNCIAS VOLUNTÁRIAS	0,0	0,0	0,0	0,00
RECEITAS DE OPERAÇÕES DE CRÉDITO VINCULADAS À SAÚDE	0,0	0,0	0,0	0,00
OUTRAS RECEITAS PARA FINANCIAMENTO DA SAÚDE	0,0	0,0	0,0	0,00
TOTAL RECEITAS ADICIONAIS PARA FINANCIAMENTO DA SAÚDE	0,0	0,0	0,0	0,00

DESPESAS COM SAÚDE (Por Grupo de Natureza da Despesa)	DOTAÇÃO INICIAL	DOTAÇÃO ATUALIZADA (e)	DESPESAS EMPENHADAS		DESPESAS LIQUIDADAS	
			Até 5º Bim/2016 (f)	% (f/e)	Até 5º Bim/2016 (g)	% (g/e)
DESPESAS CORRENTES	12.658.200,0	12.686.638,2	11.253.354,9	88,70	9.428.475,1	74,32
Pessoal e Encargos Sociais	2.305.934,0	2.307.634,0	1.936.150,1	83,90	1.936.150,2	83,90
Juros e Encargos da Dívida	0,0	0,0	0,0	0,00	0,0	0,00
Outras Despesas Correntes	10.352.266,0	10.379.004,2	9.317.204,8	89,77	7.492.324,9	72,19
DESPESAS DE CAPITAL	197.342,0	691.646,4	45.132,1	6,53	2.570,4	0,37
Investimentos	197.342,0	691.646,4	45.132,1	6,53	2.570,4	0,37
Inversões Financeiras	0,0	0,0	0,0	0,00	0,0	0,00
Amortização da Dívida	0,0	0,0	0,0	0,00	0,0	0,00
TOTAL DAS DESPESAS COM SAÚDE (IV)	12.855.542,0	13.378.284,6	11.298.487,0	84,45	9.431.045,5	70,50

DESPESAS COM SAÚDE NÃO COMPUTADAS PARA FINS DE APURAÇÃO DO PERCENTUAL MÍNIMO	DOTAÇÃO INICIAL	DOTAÇÃO ATUALIZADA	DESPESAS EMPENHADAS		DESPESAS LIQUIDADAS	
			Até 5º Bim/2016 (h)	% (h/Vf)	Até 5º Bim/2016 (i)	% (i/Vg)
DESPESAS COM INATIVOS E PENSIONISTAS	0,0	0,0	0,0	0,00	0,0	0,00
DESPESA COM ASSISTÊNCIA À SAÚDE QUE NÃO ATENDE AO PRINCÍPIO DE ACESSO UNIVERSAL	0,0	0,0	0,0	0,00	0,0	0,00
DESPESAS CUSTEADAS COM OUTROS RECURSOS	5.632.538,0	6.528.938,5	5.199.372,0	46,02	4.685.997,0	49,69
Recursos de Transferência do Sistema Único de Saúde - SUS	2.947.018,0	4.081.831,7	2.873.917,9	25,44	2.449.847,6	25,98
Recursos de Operações de Crédito	0,0	0,0	0,0	0,00	0,0	0,00
Outros Recursos	2.685.520,0	2.447.106,8	2.325.454,1	20,58	2.236.149,4	23,71
OUTRAS AÇÕES E SERVIÇOS NÃO COMPUTADOS	0,0	0,0	0,0	0,00	0,0	0,00
RESTOS A PAGAR NÃO PROCESSADOS INSCRITOS INDEVIDAMENTE NO EXERCÍCIO SEM DISPONIBILIDADE FINANCEIRA*	0,0	0,0	0,0	0,00	0,0	0,00
DESPESAS CUSTEADAS COM DISPONIBILIDADE DE CAIXA VINCULADA AOS RESTOS A PAGAR CANCELADOS*	0,0	0,0	0,0	0,00	0,0	0,00
DESPESAS CUSTEADAS C/REC. VINCULADOS À PARCELA DO % MÍNIMO NÃO APLICADAS EM AÇÕES E SERV. SAÚDE EM EXER. ANTERIORES*	0,0	0,0	0,0	0,00	0,0	0,00
TOTAL DAS DESPESAS COM SAÚDE NÃO COMPUTADAS (V)	5.632.538,0	6.528.938,5	5.199.372,0	46,02	4.685.997,0	49,69
TOTAL DAS DESPESAS COM AÇÕES E SERVIÇOS PÚBLICOS DE SAÚDE (VI) = (IV - V)	7.223.004,0	6.849.346,1	6.099.115,0	53,98	4.745.048,5	50,31


Vicente de Paula de S. Guedes
Prefeito Municipal
C.J.M. 364496 SSP/MG


Rosilene de Fátima de A. Mercadante
Inspetora de Controle Interno
CPF: 927.511.057-34


Vanessa Azevedo de Almeida Glavel
CONTADORA
CRC.RJ 116869/P-8


Alex Sandra dos Santos
Sec. Mun. e Fazenda
Matricula:1081

PERCENTUAL DE APLICAÇÃO EM AÇÕES E SERVIÇOS PÚBLICOS DE SAÚDE SOBRE A RECEITA DE IMPOSTOS LÍQUIDA E TRANSFERÊNCIAS CONSTITUCIONAIS E LEGAIS (VII%) = (VII / IIIb X 100) - LIMITE CONSTITUCIONAL 15% ^(4 e 5)					21,87 %
VALOR REFERENTE À DIFERENÇA ENTRE O VALOR EXECUTADO E O LIMITE MÍNIMO CONSTITUCIONAL [(VII - 15)/100xIIIb] ⁶					1.490.525,0
EXECUÇÃO DE RESTOS A PAGAR NÃO PROCESSADOS INSCRITOS COM DISPONIBILIDADE DE CAIXA	INSCRITOS	CANCELADOS/PRESCRITOS	PAGOS	A PAGAR	PARCELA CONSIDERADA NO LIMITE
Inscritos em 2015	0,0	0,0	0,00	0,00	0,00
Inscritos em 2014	0,0	0,0	0,00	0,00	0,00
Inscritos em 2013	0,0	0,0	0,00	0,00	0,00
Inscritos em 2012	0,0	0,0	0,00	0,00	0,00
Total	0,0	0,0	0,00	0,00	0,00

CONTROLE DOS RESTOS A PAGAR CANCELADOS OU PRESCRITOS PARA FINS DE APLICAÇÃO DA DISPONIBILIDADE DE CAIXA CONFORME ARTIGO 24, §1º E §2º	RESTOS A PAGAR CANCELADOS OU PRESCRITOS		
	Saldo Inicial	Despesas custeadas no exercício de referência (j)	Saldo Final (Não Aplicado)
Restos a Pagar Cancelados ou Prescritos em 2015	0,0	0,0	0,00
Restos a Pagar Cancelados ou Prescritos em 2014	0,0	0,0	0,00
Restos a Pagar Cancelados ou Prescritos em 2013	0,0	0,0	0,00
Restos a Pagar Cancelados ou Prescritos em 2012	0,0	0,0	0,00
Total (VIII)	0,0	0,0	0,00


CONTROLE DO VALOR REFERENTE AO PERCENTUAL MÍNIMO NÃO CUMPRIDO EM EXERCÍCIOS ANTERIORES PARA FINS DE APLICAÇÃO DOS RECURSOS VINCULADOS CONFORME ART. 25 E 26	LIMITE NÃO CUMPRIDO		
	Saldo Inicial	Despesas custeadas no exercício de referência (k)	Saldo Final (Não Aplicado)
Diferença de limite não cumprido em 2015	0,0	0,0	0,00
Diferença de limite não cumprido em 2014	0,0	0,0	0,00
Diferença de limite não cumprido em 2013	0,0	0,0	0,00
Diferença de limite não cumprido em 2012	0,0	0,0	0,00
Total (IX)	0,0	0,0	0,00

DESPESAS COM SAÚDE (Por Subfunção)	DOTAÇÃO INICIAL	DOTAÇÃO ATUALIZADA	DESPESAS EMPENHADAS		DESPESAS LIQUIDADAS	
			Até 5º Bim/2016 (l)	% (l / total l)	Até 5º Bim/2016 (m)	% (m / total m)
Atenção Básica	10.914.920,0	11.462.762,5	9.740.659,8	86,21	7.982.885,2	84,63
Assistência Hospitalar e Ambulatorial	1.378.122,0	1.537.917,0	1.349.155,0	11,94	1.242.054,3	13,17
Suporte Profilático e Terapêutico	348.600,0	98.705,0	61.651,1	0,55	61.651,1	0,65
Vigilância Sanitária	10.200,0	30.200,0	11.191,7	0,10	11.191,7	0,12
Vigilância Epidemiológica	203.700,0	248.700,0	135.839,2	1,20	134.363,2	1,42
Alimentação e Nutrição	0,0	0,0	0,0	0,00	0,0	0,00
Outras Subfunções	0,0	0,0	0,0	0,00	0,0	0,00
TOTAL	12.855.542,0	13.378.284,5	11.298.496,8	100,00	9.432.145,5	100,00

Fonte :

¹ Esta linha apresentará valor somente no Relatório Resumido da Execução Orçamentária do último bimestre do exercício.² O valor apresentado na intercessão com a coluna "i" ou com a coluna "h+i" (último bimestre) deverá ser o mesmo apresentado no "total j".³ O valor apresentado na intercessão com a coluna "i" ou com a coluna "h+i" (último bimestre) deverá ser o mesmo apresentado no "total k".⁴ Limite anual mínimo a ser cumprido no encerramento do exercício.⁵ Durante o exercício esse valor servirá para o monitoramento no art. 23 da LC 141/2012.⁶ No último bimestre será utilizada a fórmula: VI(h+i) - (15 x IIIb/100)


Vitor de Paula de S. Guodos
Prefeito Municipal
C.J.M. 364496 SSP/MG


Rosilene de Fátima de A. A. Mercadante
Inspetora de Controle Interno
CPF: 927.511.057-34


Vanessa Azevedo de Almeida Gravel
CONTADORA
CRC.RJ 116869/P-8


Alex Sandro dos Santos
Sec. Muni. e Fazenda
Matricula:1081

MUNICÍPIO DE RIO DAS FLORES - PODER EXECUTIVO
RELATÓRIO RESUMIDO DA EXECUÇÃO ORÇAMENTÁRIA
DEMONSTRATIVO DAS PARCERIAS PÚBLICO-PRIVADAS

ORÇAMENTOS FISCAL E DA SEGURIDADE SOCIAL
PERÍODO DE REFERÊNCIA : 5º Bimestre / 2016

Lei nº 11.079, de 30.12.2004, arts 22 e 28 - Anexo 13

R\$ 1,00

ESPECIFICAÇÃO	SALDO TOTAL EM 31 DE DEZEMBRO DO EXERCÍCIO ANTERIOR (a)	REGISTROS EFETUADOS EM 2016					SALDO TOTAL (c) = (a) + (b)
		NO BIMESTRE	ATÉ O BIMESTRE (b)				
TOTAL DE ATIVOS	0,0	0,0	0,0	0,0	0,0	0,0	0,0
Direitos Futuros	0,0	0,0	0,0	0,0	0,0	0,0	0,0
Ativos Contabilizados na SPE	0,0	0,0	0,0	0,0	0,0	0,0	0,0
Contrapartida para Provisões de PPP	0,0	0,0	0,0	0,0	0,0	0,0	0,0
TOTAL DE PASSIVOS (I)	0,0	0,0	0,0	0,0	0,0	0,0	0,0
Obrigações Não Relacionadas a Serviços	0,0	0,0	0,0	0,0	0,0	0,0	0,0
Contrapartida para Ativos da SPE	0,0	0,0	0,0	0,0	0,0	0,0	0,0
Provisões de PPP	0,0	0,0	0,0	0,0	0,0	0,0	0,0
GARANTIAS DE PPP(II)	0,0	0,0	0,0	0,0	0,0	0,0	0,0
SALDO LÍQUIDO DE PASSIVOS DE PPP (III) = (I-II)	0,0	0,0	0,0	0,0	0,0	0,0	0,0
PASSIVOS CONTINGENTES	0,0	0,0	0,0	0,0	0,0	0,0	0,0
Contraprestações Futuras	0,0	0,0	0,0	0,0	0,0	0,0	0,0
Riscos Não Provisionados	0,0	0,0	0,0	0,0	0,0	0,0	0,0
Outros Passivos Contingentes	0,0	0,0	0,0	0,0	0,0	0,0	0,0
ATIVOS CONTINGENTES	0,0	0,0	0,0	0,0	0,0	0,0	0,0
Serviços Futuros	0,0	0,0	0,0	0,0	0,0	0,0	0,0
Outros Ativos Contingentes	0,0	0,0	0,0	0,0	0,0	0,0	0,0
DESPESAS DE PPP							
Do Ente Federado							
Das Estaduais Não-Dependentes							
TOTAL DAS DESPESAS	0,0	0,0	0,0	0,0	0,0	0,0	0,0
RECEITA CORRENTE LÍQUIDA (RCL)	42.446.296,5	43.860.159,2	45.322.168,7	46.832.944,0	48.394.063,8	50.007.221,5	51.674.151,9
TOTAL DAS DESPESAS / RCL (%)	0,0	0,0	0,0	0,0	0,0	0,0	0,0

FONTE :

SIGFIS - Versão 2016

Data de Emissão: 25/01/2017 16:09h


Vicente de Freitas de S. Guótes
Prefeito Municipal
C.I.M. - 364496 SSP / MG


Inspetora de Controle Interno
CPF: 927.511.057-34


Vanessa Almeida Chaves
CONTADOR(A)
CRC/RJ 116869P-8


Alex Sandro dos Santos
Sec. Muñi. e Fazenda
Matrícula: 1081

MUNICÍPIO DE RIO DAS FLORES - PODER EXECUTIVO
 DEMONSTRATIVO SIMPLIFICADO DO RELATÓRIO RESUMIDO DA EXECUÇÃO ORÇAMENTÁRIA
DEMONSTRATIVO SIMPLIFICADO
 ORÇAMENTOS FISCAL E DA SEGURIDADE SOCIAL
 PERÍODO DE REFERÊNCIA : 5º Bimestre / 2016

LRF, art 48 - Anexo 14

		R\$1,00			
BALANÇO ORÇAMENTÁRIO - RECEITAS		No bimestre		Até o bimestre	
Previsão Inicial de Receita			0,0		43.779.566,0
Previsão Atualizada da Receita			0,0		43.779.566,0
Receitas Realizadas		5.931.996,2	0,0		32.477.688,4
Deficit Orçamentário			0,0		3.158.016,9
Saldos de Exercícios Anteriores (utilizados para créditos adicionais)			0,0		0,0
BALANÇO ORÇAMENTÁRIO - DESPESAS		No bimestre		Até o bimestre	
Dotação Inicial			0,0		43.779.566,0
Dotação Atualizada			0,0		47.795.350,8
Despesas Empenhadas		5.349.359,2	0,0		38.326.675,5
Despesas Liquidadas		6.469.054,2	0,0		35.635.705,3
Superavit Orçamentário			0,0		0,0
DESPESAS POR FUNÇÃO/SUBFUNÇÃO		No bimestre		Até o bimestre	
Despesas Empenhadas			5.349.359,2		38.326.675,5
Despesas Liquidadas			6.469.054,3		35.635.705,3
RECEITA CORRENTE LIQUIDA - RCL				Até o bimestre	
Receita Corrente Líquida				39.212.062,7	
RECEITAS/DESPESAS DOS REGIMES DE PREVIDENCIA		No bimestre		Até o bimestre	
Regime Próprio de Previdência Social dos Servidores Públicos					
Receitas Previdenciárias realizadas (III)		0,0		0,0	
Despesas Previdenciárias liquidadas (IV)		0,0		0,0	
Resultado Previdenciário (III-IV)		0,0		0,0	
RESULTADOS NOMINAL E PRIMÁRIO		Meta Fixada no Anexo de Metas Fiscais da LDO (a)	Resultado Apurado Até o Bimestre (b)	% em Relação à Meta (b/a)	
Resultado Nominal		0,0	701.674,9	0,0%	
Resultado Primário		0,0	-3.121.712,7	0,0%	
MOVIMENTAÇÃO DE RESTOS A PAGAR		Inscrição	Cancelamento até o bimestre	Pagamento até o bimestre	Saldo a pagar
POR PODER					
RESTOS A PAGAR PROCESSADOS					
Poder Executivo		904.912,0	12.845,9	659.209,6	232.856,5
Poder Legislativo		0,0	0,0	0,0	0,0
RESTOS A PAGAR NÃO PROCESSADOS					
Poder Executivo		402.421,0	40,0	729.405,9	1.787.840,9
Poder Legislativo		0,0	0,0	0,0	0,0
TOTAL		1.307.333,0	12.885,9	1.388.615,5	2.020.697,4
DESPESAS COM MANUTENÇÃO E DESENVOLVIMENTO DO ENSINO - MDE		Valor Apurado até o bimestre	Limites Constitucionais Anuais		
Mínimo Anual de 25% das Receitas de Impostos na Manutenção e Desenvolvimento do Ensino - MDE		9.130.683,0	%Mínimo Aplicar Exerc	%Aplicado até bimestre	
			25%	42,1%	
Mínimo Anual de 60% do FUNDEB na Remuneração dos Professores do Ensino Fundamental		5.079.839,4	60%	107,8%	
RECEITAS DE OPERAÇÕES DE CRÉDITO E DESPESAS DE CAPITAL		Valor Apurado Até o Bimestre	Saldo a Realizar		
Receita de Operação de Crédito					
Despesa de Capital Líquida					
PROJEÇÃO ATUARIAL DOS REGIMES DE PREVIDÊNCIA		Exercício em Referência	10º Exercício	20º Exercício	35º Exercício
Regime Próprio de Previdência Social dos Servidores Públicos					
Receitas Previdenciárias (IV)					
Despesas Previdenciárias (V)					
Resultado Previdenciário (VI)=(IV-V)					
RECEITA DA ALIENAÇÃO DE ATIVOS E APLICAÇÃO DOS RECURSOS		Valor Apurado Até o Bimestre	Saldo a Realizar		
Receita de Capital Resultante da Alienação de Ativos					
Aplicação dos Recursos da Alienação de Ativos					
DESPESAS COM AÇÕES E SERVIÇOS PÚBLICOS DE SAÚDE		Valor Apurado Até o Bimestre	Limite Constitucional Anual		
Despesas Próprias com Ações e Serviços Públicos de Saúde		6.099.115,0	%Mínimo a Aplicar no Exercício	% Aplicado até o bimestre	
			15,0%	21,9%	
DESPESAS DE CARÁTER CONTINUADO, DERIVADAS DE PPP'S CONTRATADAS		Valor Apurado no Exercício Corrente			
Total das despesas / RCL (%)		0,0%			

FONTE :

Nota :

SIGFIS - Versão 2016

Data de Emissão: 25/01/2017 16:10h

Anexo 14 do RREO


 Vicente de Paula de S. Guadalupe
 Prefeito Municipal
 C.J.M. 364496 SSP/MG


 Rosilene de Fátima de A. Mercadante
 Inspectora de Controle Interno
 CPF: 927.511.057-34


 Vanessa Azevedo de Almeida Glavel
 CONTADORA
 CRC.RJ 116869/P-8


 Alex Sandra dos Santos
 Sec. Muni. e Fazenda
 Matrícula:1081

MUNICÍPIO DE RIO DAS FLORES
RELATÓRIO RESUMIDO DA EXECUÇÃO ORÇAMENTÁRIA
BALANÇO ORÇAMENTÁRIO
ORÇAMENTOS FISCAL E DA SEGURIDADE SOCIAL
PERÍODO DE REFERÊNCIA : 6º Bimestre / 2016

RREO - Anexo 1 (LRF, Art 52, inciso I, linhas "a" e "b" do inciso II e §

R\$1,00

RECEITAS	PREVISÃO INICIAL	PREVISÃO ATUALIZADA (a)	RECEITAS REALIZADAS				SALDO A REALIZAR (a-c)
			No Bimestre (b)	% (b/a)	Até 12/2016 (c)	% (c/a)	
RECEITAS (EXCETO INTRA-ORÇAMENTÁRIAS) (I)	43.779.566,0	43.779.566,0	8.207.372,5	18,7	40.685.060,8	92,9	3.094.505,2
RECEITAS CORRENTES	43.769.566,0	43.769.566,0	8.191.372,5	18,7	40.223.406,9	91,9	3.546.159,1
RECEITAS TRIBUTÁRIAS	1.532.970,0	1.532.970,0	192.948,3	12,6	1.307.252,2	85,3	225.717,8
Impostos	1.341.170,0	1.341.170,0	167.368,5	12,5	1.117.018,0	83,3	224.152,0
Taxas	191.800,0	191.800,0	25.579,8	13,3	190.234,2	99,2	1.565,8
Contribuição de Melhoria	0,0	0,0	0,0	0,0	0,0	0,0	0,0
RECEITA DE CONTRIBUIÇÕES	147.280,0	147.280,0	23.373,3	15,9	140.561,1	95,4	6.718,9
Contribuições Sociais	0,0	0,0	0,0	0,0	0,0	0,0	0,0
Contribuições de Intervenção no Domínio Econômico	0,0	0,0	0,0	0,0	0,0	0,0	0,0
Contribuição para Custeio do Serviço de Iluminação Pública (E.C.)	147.280,0	147.280,0	23.373,3	15,9	140.561,1	95,4	6.718,9
RECEITA PATRIMONIAL	460.000,0	460.000,0	50.465,4	11,0	347.960,8	75,6	112.039,2
Receitas Imobiliárias	7.000,0	7.000,0	3.135,4	44,8	15.239,2	217,7	-8.239,2
Receitas de Valores Imobiliários	452.000,0	452.000,0	47.330,0	10,5	332.721,6	73,6	119.278,4
Receitas de Concessões e Permissões	0,0	0,0	0,0	0,0	0,0	0,0	0,0
Compensações Financeiras	0,0	0,0	0,0	0,0	0,0	0,0	0,0
Receita decorrente do direito expl. bens públicos área dom.púb	0,0	0,0	0,0	0,0	0,0	0,0	0,0
Receita de Cessão de Direitos	0,0	0,0	0,0	0,0	0,0	0,0	0,0
Outras Receitas Patrimoniais	1.000,0	1.000,0	0,0	0,0	0,0	0,0	1.000,0
RECEITA AGROPECUÁRIA	0,0	0,0	0,0	0,0	0,0	0,0	0,0
Receita da Produção Vegetal	0,0	0,0	0,0	0,0	0,0	0,0	0,0
Receita da Produção Animal e Derivados	0,0	0,0	0,0	0,0	0,0	0,0	0,0
Outras Receitas Agropecuárias	0,0	0,0	0,0	0,0	0,0	0,0	0,0
RECEITA INDUSTRIAL	0,0	0,0	0,0	0,0	0,0	0,0	0,0
Receita da Indústria Extrativa Mineral	0,0	0,0	0,0	0,0	0,0	0,0	0,0
Receita da Indústria de Transformação	0,0	0,0	0,0	0,0	0,0	0,0	0,0
Receita da Indústria de Construção	0,0	0,0	0,0	0,0	0,0	0,0	0,0
Outras Receitas Industriais	0,0	0,0	0,0	0,0	0,0	0,0	0,0
RECEITA DE SERVIÇOS	300.600,0	300.600,0	31.978,8	10,6	312.326,1	103,9	-11.726,1
TRANSFERÊNCIAS CORRENTES	40.768.716,0	40.768.716,0	7.825.617,7	19,2	37.613.523,6	92,3	3.155.192,4
Transferências Intergovernamentais	40.519.716,0	40.519.716,0	7.825.617,7	19,3	36.936.078,7	91,2	3.583.637,3
Transferências de Instituições Privadas	0,0	0,0	0,0	0,0	0,0	0,0	0,0
Transferências do Exterior	0,0	0,0	0,0	0,0	0,0	0,0	0,0
Transferências de Pessoas	0,0	0,0	0,0	0,0	0,0	0,0	0,0
Transferências de Convênios	249.000,0	249.000,0	0,0	0,0	677.444,9	272,1	-428.444,9
Transferências para o Combate à Fome	0,0	0,0	0,0	0,0	0,0	0,0	0,0
OUTRAS RECEITAS CORRENTES	560.000,0	560.000,0	66.989,0	12,0	501.783,1	89,6	58.216,9
Multas e Juros de Mora	131.000,0	131.000,0	23.858,9	18,2	157.328,3	120,1	-26.328,3
Indenizações e Restituições	1.000,0	1.000,0	0,0	0,0	0,0	0,0	1.000,0
Receita da Dívida Ativa	268.690,0	268.690,0	26.934,5	10,0	223.144,2	83,0	45.545,8
Receitas Decorrentes Aportes Periód.p/Amortiz.Déf.Atuarial RPPS	0,0	0,0	0,0	0,0	0,0	0,0	0,0
Receitas Correntes Diversas	159.310,0	159.310,0	16.195,6	10,2	121.310,6	76,1	37.999,4
RECEITAS DE CAPITAL	10.000,0	10.000,0	16.000,0	160,0	461.653,9	4.616,5	-451.653,9
OPERAÇÕES DE CRÉDITO	1.000,0	1.000,0	0,0	0,0	0,0	0,0	1.000,0
Operações de Crédito Internas	1.000,0	1.000,0	0,0	0,0	0,0	0,0	1.000,0
Operações de Crédito Externas	0,0	0,0	0,0	0,0	0,0	0,0	0,0
ALIENAÇÃO DE BENS	1.000,0	1.000,0	0,0	0,0	0,0	0,0	1.000,0
Alienação de Bens Móveis	500,0	500,0	0,0	0,0	0,0	0,0	500,0
Alienação de Bens Imóveis	500,0	500,0	0,0	0,0	0,0	0,0	500,0
AMORTIZAÇÃO DE EMPRÉSTIMOS	0,0	0,0	0,0	0,0	0,0	0,0	0,0
TRANSFERÊNCIAS DE CAPITAL	8.000,0	8.000,0	16.000,0	200,0	461.653,9	5.770,7	-453.653,9
Transferências Intergovernamentais	1.250,0	1.250,0	0,0	0,0	0,0	0,0	1.250,0
Transferências de Instituições Privadas	0,0	0,0	0,0	0,0	0,0	0,0	0,0
Transferências do Exterior	0,0	0,0	0,0	0,0	0,0	0,0	0,0
Transferências de Pessoas	0,0	0,0	0,0	0,0	0,0	0,0	0,0
Transferência de Outras Instituições Públicas	0,0	0,0	0,0	0,0	0,0	0,0	0,0
Transferências de Convênio	6.750,0	6.750,0	16.000,0	237,0	461.653,9	6.839,3	-454.903,9
Transferências para o Combate à Fome	0,0	0,0	0,0	0,0	0,0	0,0	0,0
OUTRAS RECEITAS DE CAPITAL	0,0	0,0	0,0	0,0	0,0	0,0	0,0
Integralização do Capital Social	0,0	0,0	0,0	0,0	0,0	0,0	0,0
Rec. Div. Ativa Proveniente de Amort. de Emprést. e Financ.	0,0	0,0	0,0	0,0	0,0	0,0	0,0
Outras Receitas	0,0	0,0	0,0	0,0	0,0	0,0	0,0
RECEITAS (INTRA-ORÇAMENTÁRIAS) (II)	0,0	0,0	0,0	0,0	0,0	0,0	0,0
SUBTOTAL DAS RECEITAS (III)=(I+II)	43.779.566,0	43.779.566,0	8.207.372,5	18,7	40.685.060,8	92,9	3.094.505,2
OPERAÇÕES DE CRÉDITO - REFINANC. (IV)	0,0	0,0	0,0	0,0	0,0	0,0	0,0
Operações de Crédito Internas	0,0	0,0	0,0	0,0	0,0	0,0	0,0
Mobiliária para Refinanciamento da Dívida	0,0	0,0	0,0	0,0	-	0,0	0,0
Contratual para Refinanciamento da Dívida	0,0	0,0	0,0	0,0	0,0	0,0	0,0
Operações de Crédito Externas	0,0	0,0	0,0	0,0	0,0	0,0	0,0
Mobiliária para Refinanciamento da Dívida	0,0	0,0	0,0	0,0	0,0	0,0	0,0
Contratual para Refinanciamento da Dívida	0,0	0,0	0,0	0,0	0,0	0,0	0,0
SUBTOTAL COM REFINANCIAMENTO (V) = (III+IV)	43.779.566,0	43.779.566,0	8.207.372,5	18,7	40.685.060,8	92,9	3.094.505,2
DEFICIT					2.367.153,8		
TOTAL (VII) = (V+VI)	43.779.566,0	43.779.566,0	8.207.372,5	18,7	43.052.214,6	98,3	727.351,4
SALDO DE EXERCÍCIOS ANTERIORES (p/ Créditos adicionais)					0,0		
Superavit Financeiro					0,0		
Reabertura de Créditos Adicionais					0,0		

Continua (1/3)


 Vicente de Paula de S. Guedes
 Prefeito Municipal
 C.J.M. 364496 SSP/MG


 Rosilene de Fátima de A. N. N. N.
 Inspetora de Controle Interno
 CPF: 927.511.057-34


 Vanessa Azevedo de Almeida Glavel
 CONTADORA
 CRC.RJ 116869/P-8


 Alex Sandra dos Santos
 Sec. Mun. e Fazenda
 Matrícula:1081

RECEITAS INTRA-ORÇAMENTÁRIAS	PREVISÃO INICIAL	PREVISÃO ATUALIZADA (a)	RECEITAS REALIZADAS				SALDO A REALIZAR (a-c)
			No Bimestre (b)	% (b/a)	Até 12/2016 (c)	% (c/a)	
RECEITAS CORRENTES	0,0	0,0	0,0	0,0	0,0	0,0	0,0
RECEITA TRIBUTÁRIA	0,0	0,0	0,0	0,0	0,0	0,0	0,0
Impostos	0,0	0,0	0,0	0,0	0,0	0,0	0,0
Taxas	0,0	0,0	0,0	0,0	0,0	0,0	0,0
Contribuição de Melhoria	0,0	0,0	0,0	0,0	0,0	0,0	0,0
RECEITA DE CONTRIBUIÇÕES	0,0	0,0	0,0	0,0	0,0	0,0	0,0
RECEITA PATRIMONIAL	0,0	0,0	0,0	0,0	0,0	0,0	0,0
RECEITA INDUSTRIAL	0,0	0,0	0,0	0,0	0,0	0,0	0,0
RECEITA DE SERVIÇOS	0,0	0,0	0,0	0,0	0,0	0,0	0,0
OUTRAS RECEITAS CORRENTES	0,0	0,0	0,0	0,0	0,0	0,0	0,0
RECEITAS DE CAPITAL	0,0	0,0	0,0	0,0	0,0	0,0	0,0
ALIENAÇÃO DE BENS	0,0	0,0	0,0	0,0	0,0	0,0	0,0
OUTRAS RECEITAS DE CAPITAL	0,0	0,0	0,0	0,0	0,0	0,0	0,0
TOTAL	0,0	0,0	0,0	0,0	0,0	0,0	0,0

Fonte :

Continua (2/3)


Vicente de Paula de S. Guedes
Prefeito Municipal
C.I.M. 364496 SSP/MG


Rosilene de Fátima de A. A. Maciel
Inspetora de Controle Interno
CPF: 927.511.057-34


Vanessa Azevedo de Almeida Gravel
CONTADORA
CRC.RJ 116869/P-8


Alex Sandra dos Santos
Sec. Muni. e Fazenda
Matricula:1081

Continuação (3/3)

MUNICÍPIO DE RIO DAS FLORES
RELATÓRIO RESUMIDO DA EXECUÇÃO ORÇAMENTÁRIA
BALANÇO ORÇAMENTÁRIO
ORÇAMENTOS FISCAL E DA SEGURIDADE SOCIAL
PERÍODO DE REFERÊNCIA : 6º Bimestre / 2016

LRF, Art. 52, inciso I, Alíneas "a" e "b" do inciso II e §1º - Anexo 1

DESPESAS	R\$1,00									
	DOTAÇÃO INICIAL (d)	DOTAÇÃO ATUALIZADA (e)	DESPESAS EMPENHADAS		SALDO (g) = (e - f)	DESPESAS LIQUIDADAS		SALDO (i) = (e - h)	DESPESAS PAGAS ATÉ O BIM (j)	INSCR. EM RP NÃO PROCESSADOS
			No Bimestre	Até 12/2016 (f)		No Bimestre	Até 12/2016 (h)			
DESPESAS (EXCETO INTRA-ORÇAMENTÁRIAS) (VIII)	43.779.566,0	47.797.411,7	4.725.539,1	43.052.214,6	4.745.197,1	42.060.907,7	42.060.907,7	5.736.504,0	39.440.056,2	991.306,9
DESPESAS CORRENTES	42.596.469,7	43.319.080,2	3.669.154,7	40.142.202,9	3.176.877,3	40.113.053,7	40.113.053,7	3.206.026,5	37.533.834,6	29.149,2
PESSOAL E ENCARGOS SOCIAIS	24.089.082,3	23.505.044,1	2.346.857,8	21.765.416,6	1.739.627,5	21.765.416,6	21.765.416,6	1.739.627,5	20.553.530,8	0,0
JUROS E ENCARGOS DA DÍVIDA	1.000,0	1.000,0	0,0	1.000,0	1.000,0	1.000,0	1.000,0	1.000,0	0,0	0,0
OUTRAS CORRENTES	18.506.387,4	19.813.036,1	1.322.296,9	18.376.786,3	1.436.249,8	18.347.637,1	18.347.637,1	1.465.399,0	16.980.303,8	29.149,2
DESPESAS DE CAPITAL	996.337,2	4.477.572,4	1.056.384,4	2.910.011,7	1.567.560,7	1.947.854,0	1.947.854,0	2.529.718,4	1.906.221,6	962.157,7
INVESTIMENTOS	689.337,2	3.990.627,4	891.136,9	2.423.068,4	1.567.559,0	1.460.910,7	1.460.910,7	2.529.716,7	1.419.278,3	962.157,7
INVERSÕES FINANCEIRAS	0,0	0,0	0,0	0,0	0,0	0,0	0,0	0,0	0,0	0,0
AMORTIZAÇÃO DA DÍVIDA	327.000,0	486.945,0	165.247,5	486.943,3	1,7	486.943,3	486.943,3	1,7	486.943,3	0,0
RESERVA DE CONTINGÊNCIA	186.759,1	759,1	0,0	0,0	759,1	0,0	0,0	759,1	0,0	0,0
RESERVA ORÇAMENTÁRIA DO RPPS	0,0	0,0	0,0	0,0	0,0	0,0	0,0	0,0	0,0	0,0
DESPESAS (INTRA-ORÇAMENTÁRIAS) (IX)	0,0	0,0	0,0	0,0	0,0	0,0	0,0	0,0	0,0	0,0
SUBTOTAL DAS DESPESAS (X) = (VIII + IX)	43.779.566,0	47.797.411,7	4.725.539,1	43.052.214,6	4.745.197,1	42.060.907,7	42.060.907,7	5.736.504,0	39.440.056,2	991.306,9
AMORTIZAÇÃO DA DÍVIDA / REFINANC. (XI)	0,0	0,0	0,0	0,0	0,0	0,0	0,0	0,0	0,0	0,0
Amortização da Dívida Interna	0,0	0,0	0,0	0,0	0,0	0,0	0,0	0,0	0,0	0,0
Dívida Mobiliária	0,0	0,0	0,0	0,0	0,0	0,0	0,0	0,0	0,0	0,0
Outras Dívidas	0,0	0,0	0,0	0,0	0,0	0,0	0,0	0,0	0,0	0,0
Amortização da Dívida Externa	0,0	0,0	0,0	0,0	0,0	0,0	0,0	0,0	0,0	0,0
Dívida Mobiliária	0,0	0,0	0,0	0,0	0,0	0,0	0,0	0,0	0,0	0,0
Outras Dívidas	0,0	0,0	0,0	0,0	0,0	0,0	0,0	0,0	0,0	0,0
SUBTOTAL COM REFINANCIAMENTO (XII) = (X + XI)	43.779.566,0	47.797.411,7	4.725.539,1	43.052.214,6	4.745.197,1	42.060.907,7	42.060.907,7	5.736.504,0	39.440.056,2	991.306,9
SUPERAVIT (XIII)	0,0	0,0	0,0	0,0	0,0	0,0	0,0	0,0	1.245.004,6	0,0
TOTAL (XIV) = (XII + XIII)	43.779.566,0	47.797.411,7	4.725.539,1	43.052.214,6	4.745.197,1	42.060.907,7	42.060.907,7	5.736.504,0	40.685.060,8	991.306,9
DESPESAS INTRA-ORÇAMENTÁRIAS	0,0	0,0	0,0	0,0	0,0	0,0	0,0	0,0	0,0	0,0
DESPESAS CORRENTES	0,0	0,0	0,0	0,0	0,0	0,0	0,0	0,0	0,0	0,0
PESSOAL E ENCARGOS SOCIAIS	0,0	0,0	0,0	0,0	0,0	0,0	0,0	0,0	0,0	0,0
OUTRAS DESPESAS CORRENTES	0,0	0,0	0,0	0,0	0,0	0,0	0,0	0,0	0,0	0,0
DESPESAS DE CAPITAL	0,0	0,0	0,0	0,0	0,0	0,0	0,0	0,0	0,0	0,0
INVESTIMENTOS	0,0	0,0	0,0	0,0	0,0	0,0	0,0	0,0	0,0	0,0
INVERSÕES FINANCEIRAS	0,0	0,0	0,0	0,0	0,0	0,0	0,0	0,0	0,0	0,0
AMORTIZAÇÃO DA DÍVIDA	0,0	0,0	0,0	0,0	0,0	0,0	0,0	0,0	0,0	0,0
TOTAL	0,0	0,0	0,0	0,0	0,0	0,0	0,0	0,0	0,0	0,0

Fonte :

Nota : Durante o Exercício, somente as despesas liquidadas são consideradas executadas. No encerramento do exercício, as despesas não liquidadas inscritas em restos a pagar não processados são também consideradas executadas. Dessa forma, para maior transparência, as despesas executadas estão segregadas em:

- a) Despesas liquidadas, consideradas aquelas em que houve a entrega do material ou serviço, nos termos do art. 63 da Lei 4.320/64.
b) Despesas empenhadas mas não liquidadas, inscritas em Restos a pagar não processados, consideradas liquidadas no encerramento do exercício, por força do art.35, inciso II da Lei 4.320/64.


Vicente de Freitas
Prefeito Municipal
C.I.M. 369486 SSP / MG


Vanessa Aparecida de Almeida Chaves
Inspetora de Controle Interno
CPF: 927.511.057-34


Alex Sandro dos Santos
Sec. Mun. de Fazenda
Matrícula: 1081

MUNICÍPIO DE RIO DAS FLORES
RELATÓRIO RESUMIDO DA EXECUÇÃO ORÇAMENTÁRIA
DEMONSTRATIVO DA EXECUÇÃO DAS DESPESAS POR FUNÇÃO / SUBFUNÇÃO
ORÇAMENTOS FISCAL E DA SEGURIDADE SOCIAL
PERÍODO DE REFERÊNCIA : 6º Bimestre / 2016

RREO - Anexo 2 (LRF, Art. 52, Inciso II, alínea "c")

FUNÇÃO / SUBFUNÇÃO	DOTAÇÃO INICIAL	DOTAÇÃO ATUALIZADA	DESPESAS EMPENHADAS		SALDO (c) = (a-b)	DESPESAS LIQUIDADAS		SALDO (e)=(a-d)	INSCRITAS EM RESTOS A PAGAR NÃO PROC. (f)		
			No Bimestre	Até 12/2016 (b)		%	No Bimestre			Até 12/2016 (d)	%
DESPESAS (EXCETO INTRA-ORÇAMENTÁRIAS) (f)	43.779.566,0	47.797.411,7	4.725.539,1	43.052.214,6	100,0	4.745.197,1	42.060.907,7	100,0	991.306,9		
Legislativa	1.917.645,9	1.917.645,9	387.725,4	1.872.245,5	4,3	45.400,4	1.872.245,5	4,5	45.400,4		
Ação Legislativa	475.000,0	475.000,0	78.165,0	429.907,5	1,0	45.092,5	429.907,5	1,0	45.092,5		
Administração Geral	1.442.645,9	1.442.645,9	309.560,4	1.442.338,0	3,4	307,9	1.442.338,0	3,4	307,9		
Administração	5.218.950,0	5.006.395,0	471.608,6	4.541.206,5	10,5	465.178,5	588.720,2	10,8	587,7		
Administração Geral	3.888.890,0	3.576.730,0	283.568,9	3.204.603,4	7,4	372.126,6	3.471.572,2	7,6	587,7		
Administração Financeira	1.249.760,0	1.314.355,0	175.952,9	1.248.362,3	2,9	65.992,7	228.530,0	3,0	65.992,7		
Comunicação Social	80.300,0	115.300,0	12.086,8	88.240,8	0,2	27.059,2	13.033,0	0,2	27.059,2		
Previdência do Regime Estatutário	2.000,0	0,0	0,0	0,0	0,0	0,0	0,0	0,0	0,0		
Assistência Social	1.595.910,0	1.555.910,0	109.580,2	1.297.532,1	3,0	268.377,9	1.60.921,8	3,1	268.377,9		
Assistência ao Idoso	11.200,0	21.200,0	-1.121,1	17.144,8	0,0	4.055,2	17.144,8	0,0	4.055,2		
Assistência à Criança e ao Adolescente	70.830,0	113.280,0	14.053,0	65.563,0	0,2	47.697,1	15.688,0	0,2	47.697,1		
Assistência Comunitária	1.513.880,0	1.421.450,0	96.648,3	1.214.824,3	2,8	206.625,7	146.354,9	2,9	206.625,7		
Previdência Social	368.180,0	409.780,0	52.676,3	408.224,2	0,9	1.555,8	60.572,3	1,0	1.555,8		
Previdência Complementar	368.180,0	409.780,0	52.676,3	408.224,2	0,9	1.555,8	60.572,3	1,0	1.555,8		
Saúde	12.855.542,0	13.375.284,5	1.100.631,2	12.399.128,1	28,7	979.156,4	2.400.862,6	28,1	566.119,9		
Atenção Básica	10.914.920,0	11.312.984,1	906.443,7	10.647.103,6	24,7	665.480,5	10.080.983,6	24,0	566.119,9		
Assistência Hospitalar e Ambulatorial	1.378.122,0	1.658.095,4	177.634,4	1.526.789,4	3,5	131.305,9	284.735,2	3,6	131.305,9		
Assistência Hospitalar e Ambulatorial	348.000,0	128.705,0	15.954,7	77.205,9	0,2	15.954,7	77.205,9	0,2	15.954,7		
Suporte Profilático e Terapêutico	10.200,0	30.200,0	0,0	11.191,7	0,0	51.499,1	11.191,7	0,0	51.499,1		
Vigilância Sanitária	203.700,0	248.700,0	998,4	136.837,5	0,3	11.862,5	2.474,4	0,3	11.862,5		
Vigilância Epidemiológica	13.025.239,0	13.025.698,1	1.365.391,1	12.175.836,8	28,3	860.861,4	1.683.843,6	28,9	860.861,4		
Educação	14.830,0	121.330,0	6.879,0	100.876,0	0,2	20.454,0	100.876,0	0,2	20.454,0		
Administração Geral	12.292.899,0	11.886.249,9	1.261.926,7	11.189.458,9	25,9	716.791,0	1.589.343,7	26,6	716.791,0		
Ensino Fundamental	58.000,0	111.000,0	10.466,8	92.249,4	0,2	18.750,6	92.249,4	0,2	18.750,6		
Ensino Superior	717.510,0	804.118,2	88.118,7	813.252,5	1,9	90.865,7	813.252,5	1,9	90.865,7		
Educação Infantil	4.000,0	4.000,0	0,0	0,0	0,0	4.000,0	0,0	0,0	4.000,0		
Educação Especial	251.000,0	2.643.599,0	275.854,0	1.256.437,3	2,9	1.387.161,7	907.415,8	2,2	1.736.183,2		
Cultura	0,0	1.743.314,9	324.354,0	373.689,0	0,9	1.369.625,9	0,0	0,0	349.021,5		
Patr. Hist. Artístico e Arqueológico	251.000,0	900.284,0	-48.500,0	882.748,3	2,1	17.535,8	882.748,3	2,1	17.535,8		
Difusão Cultural	4.518.890,0	5.285.361,6	511.429,5	4.960.035,4	11,5	309.326,2	4.960.035,4	11,8	309.326,2		
Urbanismo	36.000,0	61,6	0,0	61,6	0,0	0,0	61,6	0,0	0,0		
Infra-estrutura Urbana	4.482.890,0	5.269.300,0	511.429,5	4.959.973,8	11,5	309.326,2	4.959.973,8	11,8	309.326,2		
Serviços Urbanos	581.950,0	488.550,0	4.643,5	346.088,2	0,8	142.461,8	346.088,2	0,8	142.461,8		
Habituação	1.000,0	1.000,0	0,0	0,0	0,0	1.000,0	0,0	0,0	1.000,0		
Ação Judiciária	580.950,0	487.550,0	4.643,5	346.088,2	0,8	141.461,8	346.088,2	0,8	141.461,8		
Habituação Urbana	948.001,4	841.001,4	63.828,2	732.785,3	1,7	108.216,1	82.375,5	1,7	108.216,1		
Saneamento	948.801,4	841.001,4	63.828,2	732.785,3	1,7	108.216,1	82.375,5	1,7	108.216,1		
Saneamento Básico Urbano	851.828,6	951.028,6	163.419,6	866.233,6	2,0	94.795,0	866.233,6	2,0	94.795,0		
Gestão Ambiental	266.578,6	-24.431,2	-24.431,2	162.383,6	0,4	83.395,0	20.152,9	0,4	83.395,0		
Administração Geral	585.250,0	705.250,0	187.850,8	693.850,0	1,6	11.400,0	693.850,0	1,6	11.400,0		
Preservação e Conservação Ambiental	291.780,0	344.910,0	-1.052,6	278.716,2	0,6	66.193,8	-1.052,6	0,7	66.193,8		
Comércio e Serviços	1.000,0	103.000,0	0,0	96.190,9	0,2	6.809,1	96.190,9	0,2	6.809,1		
Ação Judiciária	269.780,0	220.910,0	-1.052,6	182.525,3	0,4	38.384,7	182.525,3	0,4	38.384,7		
Administração Geral	20.000,0	20.000,0	0,0	0,0	0,0	20.000,0	0,0	0,0	20.000,0		
Serviços Financeiros	1.000,0	1.000,0	0,0	0,0	0,0	1.000,0	0,0	0,0	1.000,0		
Turismo	580.300,0	1.285.753,6	54.556,6	1.252.541,2	2,9	34.212,4	1.176.963,5	2,8	109.790,1		
Desporto e Lazer	580.300,0	1.285.753,6	54.556,6	1.252.541,2	2,9	34.212,4	1.176.963,5	2,8	109.790,1		
Desporto Comunitário	524.800,0	676.745,0	165.247,5	675.204,2	1,6	1.001,7	165.247,5	1,2	1.001,7		
Encargos especiais	328.000,0	487.945,0	165.247,5	486.943,3	1,1	1.001,7	486.943,3	1,2	1.001,7		
Serviço da Dívida Interna	196.800,0	188.800,0	0,0	188.800,0	0,4	539,1	188.800,0	0,4	539,1		
Outros Encargos Especiais	186.759,1	759,1	0,0	759,1	0,0	759,1	0,0	0,0	759,1		
Reserva de Contingência	186.759,1	759,1	0,0	759,1	0,0	759,1	0,0	0,0	759,1		

Data de Emissão: 25/01/2017 16:14h

SIGFIS - Versão 2016

Anexo II do RREO

(Assinatura)
Vicente de Paula de S. Guedes
Prefeito Municipal
C.J.M. 364496 SSP MG

(Assinatura)
Inspector de Controle Interno
CPF: 927.511.057-34

(Assinatura)
Vereador de Armação Geral
CONTADOR
Alex Sandro dos Santos
Sec. Muril e Fazenias
Matrícula: 1081

(Assinatura)
Vereador de Armação Geral
CONTADOR
Alex Sandro dos Santos
Sec. Muril e Fazenias
Matrícula: 1081

MUNICÍPIO DE RIO DAS FLORES
 RELATÓRIO RESUMIDO DA EXECUÇÃO ORÇAMENTÁRIA
DEMONSTRATIVO DA EXECUÇÃO DAS DESPESAS POR FUNÇÃO / SUBFUNÇÃO
 ORÇAMENTOS FISCAL E DA SEGURIDADE SOCIAL

PERÍODO DE REFERÊNCIA : 6º Bimestre / 2016

RREO - Anexo 2 (LRF, Art. 52, Inciso II, alínea "c")

FUNÇÃO / SUBFUNÇÃO	DOTAÇÃO INICIAL	DOTAÇÃO ATUALIZADA (a)	DESPESAS EMPENHADAS		SALDO (c) = (a-b)	DESPESAS LIQUIDADAS		SALDO (e)=(a-d)	INSCRITAS EM RESTOS A PAGAR NÃO PROC. (f)
			No Bimestre	Até 12/2016 (b)		No Bimestre	Até 12/2016 (d)		
			% (b/total b)	% (d/total d)					
DESPESAS (INTRA-ORÇAMENTÁRIAS) (II)	0,0	0,0	0,0	0,0	0,0	0,0	0,0	0,0	0,0
TOTAL (III) = (I + II)	43.779.566,0	47.797.411,7	4.725.539,1	43.052.214,6	4.745.197,1	42.060.907,7	100,00	5.736.504,0	991.306,9

R\$1,00

FUNÇÃO / SUBFUNÇÃO	DOTAÇÃO INICIAL	DOTAÇÃO ATUALIZADA (a)	DESPESAS EMPENHADAS		SALDO (c) = (a-b)	DESPESAS LIQUIDADAS		SALDO (e) = (a-d)	INSCRITAS EM RESTOS A PAGAR NÃO PROC. (f)
			No Bimestre	Até 12/2016 (b)		No Bimestre	Até 12/2016 (d)		
			% (b/total b)	% (d/total d)					
DESPESAS (INTRA-ORÇAMENTÁRIAS)	0,0	0,0	0,0	0,0	0,0	0,0	0,0	0,0	0,0

[Assinatura]
 Vice-prefeito Municipal
 Prefeito Municipal
 C.J.M. 364466 SSP | MG

[Assinatura]
 Insperira de Controle Interno
 Insperira de Fiscal de R. Municipais
 CPF: 927.511.057-34

[Assinatura]
 YANESSA AZEVEDO DE ALMEIDA OLIVEIRA
 CONTADOR(A)
 CRC-RJ 118669/P-8

[Assinatura]
 Alex Sandro dos Santos
 Sec. Mu. In. e Fazenda
 Matrícula: 1081

FONTE:

Nota : Durante o Exercício, somente as despesas liquidadas são consideradas executadas. No encerramento do exercício, as despesas não liquidadas inscritas em restos a pagar não processados são também consideradas executadas. Dessa forma, para maior transparência, as despesas executadas estão segregadas em:

- . a) Despesas liquidadas, consideradas aquelas em que houve a entrega do material ou serviço, nos termos do art. 63 da Lei 4.320/64.
- . b) Despesas empenhadas mas não liquidadas, inscritas em Restos a pagar não processados, consideradas liquidadas no encerramento do exercício, por força do art.35, inciso II da Lei 4.320/64.

MUNICÍPIO DE RIO DAS FLORES
RELATÓRIO RESUMIDO DA EXECUÇÃO ORÇAMENTÁRIA
DEMONSTRATIVO DA RECEITA CORRENTE LÍQUIDA
ORÇAMENTOS FISCAL E DA SEGURIDADE SOCIAL
PERÍODO DE REFERÊNCIA : 6º Bimestre / 2016

RF, art 53, inciso I - Anexo 3

R\$1,00

ESPECIFICAÇÃO	EVOLUÇÃO DA RECEITA REALIZADA NOS ÚLTIMOS 12 MESES												TOTAL ULT - 12 M.	PREVISÃO ATUALIZADA
	JAN/2016	FEV/2016	MAR/2016	ABR/2016	MAI/2016	JUN/2016	JUL/2016	AGO/2016	SET/2016	OUT/2016	NOV/2016	DEZ/2016		
RECEITAS CORRENTES (I)	3.798.691,5	3.653.724,2	4.244.343,6	3.757.890,6	3.571.701,6	3.120.208,1	3.739.702,3	3.360.182,4	3.219.756,0	3.466.367,5	3.882.554,0	5.314.041,7	45.130.263,5	48.990.550,0
RECEITAS TRIBUTÁRIAS	99.891,0	64.943,6	22.1097,5	192.942,5	98.251,0	87.722,6	122.747,1	84.874,4	73.047,1	68.787,0	91.918,6	101.029,8	1.307.252,2	1.532.970,0
Imposto s/ a Prop. Predial/Territorial Urbana (IPTU)	5.893,9	410,5	75.113,9	67.252,6	12.757,6	6.859,9	6.580,5	3.811,5	8.014,7	5.213,3	9.333,7	13.793,2	215.005,3	210.970,0
Impostos s/ Serviços de Qualquer Natureza (ISS)	60.432,6	49.802,5	51.544,4	53.417,3	45.754,0	52.226,4	69.297,8	46.305,5	42.152,7	44.320,8	56.206,8	42.464,5	613.925,3	780.000,0
Impostos s/ Transmissão de Bens Imóveis	8.723,6	960,0	6.193,6	13.510,4	7.280,0	7.098,8	26.018,9	7.527,1	940,8	687,0	5.200,0	3.430,2	87.570,4	70.200,0
Imposto sobre a Renda e Proventos de Qualquer Natureza	16.203,8	9.880,7	27.682,7	13.257,4	18.169,9	15.397,1	14.035,5	19.152,6	15.692,5	14.104,8	14.210,0	22.730,2	200.517,2	280.000,0
Imposto sobre a Prop. Territorial Rural (CF, art 153, §4º)	0,0	0,0	0,0	0,0	0,0	0,0	0,0	0,0	0,0	0,0	0,0	0,0	0,0	0,0
Outras Receitas Tributárias	8.637,1	3.889,9	60.562,9	45.504,8	14.289,5	6.140,4	6.844,4	8.077,7	6.246,4	4.461,1	6.968,1	18.611,7	190.234,0	191.800,0
RECEITA DE CONTRIBUIÇÕES	11.845,9	10.819,6	12.238,1	13.098,4	11.207,5	12.742,1	11.424,9	10.796,8	11.383,2	11.631,5	11.651,7	11.721,6	140.561,3	147.280,0
RECEITA PATRIMONIAL	39.976,6	32.604,1	33.578,2	43.277,6	29.239,0	29.431,6	26.702,0	26.677,8	20.791,5	15.217,2	21.187,3	29.278,1	347.961,0	460.000,0
RECEITA AGROPECUÁRIA	0,0	0,0	0,0	0,0	0,0	0,0	0,0	0,0	0,0	0,0	0,0	0,0	0,0	0,0
RECEITA INDUSTRIAL	0,0	0,0	0,0	0,0	0,0	0,0	0,0	0,0	0,0	0,0	0,0	0,0	0,0	0,0
RECEITA DE SERVIÇOS	10.751,8	473,7	113.818,0	81.186,1	19.789,3	12.316,4	10.795,9	9.421,6	11.153,8	10.640,5	10.997,9	20.980,9	312.325,9	300.600,0
TRANSFERÊNCIAS CORRENTES	3.566.253,0	3.498.213,7	3.825.248,6	3.389.178,9	3.368.681,7	2.937.087,6	3.523.930,3	3.181.124,3	3.053.373,6	3.326.447,7	3.713.302,5	5.117.538,5	42.520.380,4	45.989.700,0
Cota-Parte do FPM AJUSTADO PELA LC 91/97 (100%)	520.376,2	651.435,7	395.694,2	470.395,4	625.512,4	516.774,5	573.034,4	464.639,8	377.845,0	458.664,1	836.826,2	1.308.162,5	7.199.380,4	6.628.550,0
(LC nº 87/96) ICMS Desoneração (100%)	5.408,7	5.408,7	5.408,7	5.408,7	5.408,7	5.408,7	5.408,7	5.408,7	5.408,7	5.408,7	5.408,7	5.408,7	136.741,4	51.100,0
Cota-Parte do ITR	1.718,0	344,3	7.720,2	1.664,9	678,9	29,6	0,0	577,2	1.929,3	20.315,7	1.177,4	1.076,2	37.231,7	158.910,0
Cota-Parte do ICMS (100%)	1.563.405,3	1.359.979,3	1.615.739,7	1.655.950,6	1.481.688,9	1.422.266,2	1.392.771,4	1.387.970,7	1.370.684,0	1.454.441,3	1.450.139,4	1.616.033,4	17.771.070,2	18.480.000,0
Cota-Parte do IPVA	88.554,1	92.300,6	53.042,4	31.252,8	16.875,1	12.630,4	6.698,9	7.665,7	4.327,8	3.408,0	6.951,0	5.112,9	328.819,7	395.460,0
Cota-Parte do IPI - Exportação (100%)	41.847,6	34.965,6	33.451,7	38.827,2	39.806,6	18.412,1	37.458,4	32.521,3	35.612,8	32.591,3	41.356,4	44.882,4	431.733,4	390.900,0
Transferências do FUNDEB	460.388,0	501.420,2	500.029,2	404.467,3	457.483,9	382.851,3	367.946,8	398.108,1	352.863,0	358.858,1	452.646,9	453.310,8	5.090.373,6	5.458.100,0
Outras Transferências Correntes	904.555,1	852.359,3	1.214.162,5	781.212,0	741.227,2	578.714,8	1.140.611,7	884.232,8	904.703,0	992.760,5	918.796,5	1.611.714,6	11.525.050,0	14.425.680,0
OUTRAS RECEITAS CORRENTES	50.973,2	46.669,5	38.363,2	38.307,1	44.533,1	40.907,8	44.102,1	47.287,5	50.006,8	33.643,6	33.496,0	33.492,8	501.782,7	560.000,0
DEDUÇÕES (II)	387.801,7	379.311,9	365.470,2	440.699,9	433.994,2	395.104,2	385.367,4	379.756,7	359.161,6	394.965,8	468.371,8	536.851,3	4.906.856,7	5.220.984,0
Contrib. p/ o Plano de Seg. Soc. Serv. Servidor	0,0	0,0	0,0	0,0	0,0	0,0	0,0	0,0	0,0	0,0	0,0	0,0	0,0	0,0
Compensação Financ. entre Reg. Previd.	0,0	0,0	0,0	0,0	0,0	0,0	0,0	0,0	0,0	0,0	0,0	0,0	0,0	0,0
Dedução de Receita p/ Formação do FUNDEB	387.801,7	379.311,9	365.470,2	440.699,9	433.994,2	395.104,2	385.367,4	379.756,7	359.161,6	394.965,8	468.371,8	536.851,3	4.906.856,7	5.220.984,0
RECEITA CORRENTE LÍQUIDA (III)	3.411.889,8	3.274.412,3	3.878.873,4	3.317.290,7	3.137.707,4	2.725.103,9	3.374.334,9	2.980.425,7	2.860.594,4	3.071.401,7	3.414.182,2	4.777.190,4	40.223.406,8	43.769.566,0

Fonte : Receita Corrente Líquida em reais e sem arredondamento : R\$ 40.223.407,03

RCL dos últimos 12 meses

SIGFIS - Versão 2016

Data de Emissão: 25/01/2017 16:14h

Anexo 3 do RREO


Vitoriano de Freitas
Prefeito Municipal
C.J.M. 364466 SSP/MG


Vanessa Azevedo de Almeida Odeh
CONTADORIA
CRC RJ 116869/P-8
CPF: 927.511.057-34


Alex Sandro dos Santos
Sec. Mu. e Fazenda
Matricula: 1081

MUNICÍPIO DE RIO DAS FLORES
RELATÓRIO RESUMIDO DA EXECUÇÃO ORÇAMENTÁRIA
DEMONSTRATIVO DAS RECEITAS E DESPESAS PREVIDENCIÁRIAS DO REGIME PRÓPRIO DOS SERVIDORES PÚBLICOS

ORÇAMENTO DA SEGURIDADE SOCIAL
PERÍODO DE REFERÊNCIA : 6º Bimestre / 2016

LRF, art 53, inciso II - Anexo 4

R\$1,00

RECEITAS PREVIDENCIÁRIAS	PREVISÃO INICIAL	PREVISÃO ATUALIZADA	RECEITAS REALIZADAS	
			Até 6º Bim/2016	Até 6º Bim/2015
RECEITAS PREVIDENCIÁRIAS - RPPS (EXCETO INTRA-ORÇAMENTÁRIAS) (I)	0,0	0,0	0,0	0,0
RECEITAS CORRENTES	0,0	0,0	0,0	0,0
Receita de Contribuições do Segurados	0,0	0,0	0,0	0,0
Pessoal Civil	0,0	0,0	0,0	0,0
Contribuição do Servidor Ativo Civil	0,0	0,0	0,0	0,0
Contribuição do Servidor Inativo Civil	0,0	0,0	0,0	0,0
Contribuição de Pensionista Civil	0,0	0,0	0,0	0,0
Outras Receitas de Contribuições	0,0	0,0	0,0	0,0
Receita Patrimonial	0,0	0,0	0,0	0,0
Receitas Imobiliárias	0,0	0,0	0,0	0,0
Receitas de Valores Mobiliários	0,0	0,0	0,0	0,0
Outras Receitas Patrimoniais	0,0	0,0	0,0	0,0
Receita de Serviços	0,0	0,0	0,0	0,0
Outras Receitas Correntes	0,0	0,0	0,0	0,0
Compensação Previdenciária do RGPS para o RPPS	0,0	0,0	0,0	0,0
Demais Receitas Correntes	0,0	0,0	0,0	0,0
RECEITAS DE CAPITAL	0,0	0,0	0,0	0,0
Alienação de Bens, Direitos e Ativos	0,0	0,0	0,0	0,0
Amortização de Empréstimos	0,0	0,0	0,0	0,0
Outras Receitas de Capital	0,0	0,0	0,0	0,0
RECEITAS PREVIDENCIÁRIAS - RPPS (INTRA-ORÇAMENTÁRIAS) (II)	0,0	0,0	0,0	0,0
TOTAL DAS RECEITAS PREVIDENCIÁRIAS - RPPS (III)=(I+II)	0,0	0,0	0,0	0,0

DESPESAS PREVIDENCIÁRIAS	DOTAÇÃO INICIAL	DOTAÇÃO ATUALIZADA	EMPENHADAS		LIQUIDADAS		INSCRITAS EM RESTOS A PAGAR NÃO PROCESSADOS	
			Até o 6º Bim/2016	Até o 6º Bim/2015	Até o 6º Bim/2016	Até o 6º Bim/2015	EM 2016	EM 2015
DESPESAS PREVIDENCIÁRIAS - RPPS (EXCETO INTRA-ORÇAMENTÁRIAS) (I)	0,0	0,0	0,0	0,0	0,0	0,0	0,0	0,0
ADMINISTRAÇÃO	0,0	0,0	0,0	0,0	0,0	0,0	0,0	0,0
Despesas Correntes	0,0	0,0	0,0	0,0	0,0	0,0	0,0	0,0
Despesas de Capital	0,0	0,0	0,0	0,0	0,0	0,0	0,0	0,0
PREVIDÊNCIA SOCIAL	0,0	0,0	0,0	0,0	0,0	0,0	0,0	0,0
Pessoal Civil	0,0	0,0	0,0	0,0	0,0	0,0	0,0	0,0
Aposentadorias	0,0	0,0	0,0	0,0	0,0	0,0	0,0	0,0
Pensões	0,0	0,0	0,0	0,0	0,0	0,0	0,0	0,0
Outros Benefícios Previdenciários	0,0	0,0	0,0	0,0	0,0	0,0	0,0	0,0
Outras Despesas Previdenciárias	0,0	0,0	0,0	0,0	0,0	0,0	0,0	0,0
Compensação Previdenciária do RPPS para o RGPS	0,0	0,0	0,0	0,0	0,0	0,0	0,0	0,0
Demais despesas Previdenciárias	0,0	0,0	0,0	0,0	0,0	0,0	0,0	0,0
DESPESAS PREVIDENCIÁRIAS - RPPS (INTRA-ORÇAMENTÁRIAS) (I)	0,0	0,0	0,0	0,0	0,0	0,0	0,0	0,0
TOTAL DAS DESPESAS PREVIDENCIÁRIAS - RPPS (VI)=(IV+V)	0,0	0,0	0,0	0,0	0,0	0,0	0,0	0,0
RESULTADO PREVIDENCIÁRIO - RPPS (VII) = (III-VI)	0,0	0,0	-	-	0,0	0,0	-	-

APORTES DE RECURSOS PARA O REGIME PRÓPRIO DE PREVIDÊNCIA SOCIAL	PREVISÃO INICIAL	PREVISÃO ATUALIZADA	RECEITAS REALIZADAS		
			No Bimestre	Até 6º Bim/2016	Até 6º Bim/2015
TOTAL DE APORTES PARA O RPPS	0,0	0,0	0,0	0,0	0,0
Plano Financeiro	0,0	0,0	0,0	0,0	0,0
Recursos para Cobertura da Insuficiência Financeira	0,0	0,0	0,0	0,0	0,0
Recursos para Formação de Reservas	0,0	0,0	0,0	0,0	0,0
Outros aportes para o RPPS	0,0	0,0	0,0	0,0	0,0
Plano Previdenciário	0,0	0,0	0,0	0,0	0,0
Recursos para Cobertura de Déficit Financeiro	0,0	0,0	0,0	0,0	0,0
Recursos para Cobertura de Déficit Atuarial	0,0	0,0	0,0	0,0	0,0
Outros aportes para o RPPS	0,0	0,0	0,0	0,0	0,0

RESERVA ORÇAMENTÁRIA DO RPPS	PREVISÃO ORÇAMENTÁRIA
VALOR	0,0

BENS E DIREITOS DO RPPS	PERÍODO DE REFERÊNCIA	
	Dez/2016	Dez/2015
Caixa	0,0	0,0
Bancos Conta Movimento	0,0	0,0
Investimentos	0,0	0,0
Outros Bens e Direitos	0,0	0,0
TOTAL DE BENS E DIREITOS DO RPPS	0,0	0,0

SIGFIS - Versão 2016

Data de Emissão: 25/01/2017 16:15h

Anexo 4 do RREO

Vicente de Paula de S. Guedes
Prefeito Municipal
C.J.M. 364496 SSP/MG

Rosilene de Fátima de A. Mercadante
Inspetora de Controle Interno
CPF: 927.511.057-34

Vanessa Azevedo de Almeida Gravel
CONTADORA
CRC.RJ 116869/P-8

Alex Sandra dos Santos
Sec. Mun. e Fazenda
Matricula:1081

MUNICÍPIO DE RIO DAS FLORES
RELATÓRIO RESUMIDO DA EXECUÇÃO ORÇAMENTÁRIA
DEMONSTRATIVO DAS RECEITAS E DESPESAS PREVIDENCIÁRIAS DO REGIME PRÓPRIO DOS SERVIDORES PÚBLICOS

ORÇAMENTO DA SEGURIDADE SOCIAL
PERÍODO DE REFERÊNCIA : 6º Bimestre / 2016

LRF, art 53, inciso II - Anexo 4

R\$1,00


RECEITAS PREVIDENCIÁRIAS INTRA ORÇAMENTÁRIAS - RPPS	PREVISÃO INICIAL	PREVISÃO ATUALIZADA	RECEITAS REALIZADAS					
			Até 6º Bim/2016	Até 6º Bim/2015				
RECEITAS CORRENTES (VIII)	0,0	0,0	0,0	0,0				
Receita de Contribuições	0,0	0,0	0,0	0,0				
Patronal	0,0	0,0	0,0	0,0				
Pessoal Civil	0,0	0,0	0,0	0,0				
Contribuição Patronal do Servidor Ativo Civil	0,0	0,0	0,0	0,0				
Contribuição Patronal do Servidor Inativo Civil	0,0	0,0	0,0	0,0				
Contribuição Patronal de Pensionista Civil	0,0	0,0	0,0	0,0				
Contribuição Previdenciária para Cobertura de Déficit Atuarial	0,0	0,0	0,0	0,0				
Contribuição Previdenciária em Regime de Débitos e Parcelamentos	0,0	0,0	0,0	0,0				
Receita Patrimonial	0,0	0,0	0,0	0,0				
Receita de Serviços	0,0	0,0	0,0	0,0				
Outras Receitas Correntes	0,0	0,0	0,0	0,0				
RECEITAS DE CAPITAL (IX)	0,0	0,0	0,0	0,0				
Alienação de Bens	0,0	0,0	0,0	0,0				
Amortização de Empréstimos	0,0	0,0	0,0	0,0				
Outras Receitas de Capital	0,0	0,0	0,0	0,0				
(-)-DEDUÇÕES DA RECEITA (X)	0,0	0,0	0,0	0,0				
TOTAL RECEITAS PREVIDENCIÁRIAS INTRA-ORÇAMENTÁRIAS (XI)=(VIII+IX-X)	0,0	0,0	0,0	0,0				
DESPESAS PREVIDENCIÁRIAS INTRA - ORÇAMENTÁRIAS RPPS	DOTAÇÃO INICIAL	DOTAÇÃO ATUALIZADA	DESPESAS EMPENHADAS		DESPESAS LIQUIDADAS		INSC RP NÃO PROC	
			Até 6º Bim/2016	Até 6º Bim/2015	Até 6º Bim/2016	Até 6º Bim/2015	Até 6º Bim/2016	Até 6º Bim/2015
ADMINISTRAÇÃO (XII)	0,0	0,0	0,0	0,0	0,0	0,0	0,0	0,0
Despesas Correntes	0,0	0,0	0,0	0,0	0,0	0,0	0,0	0,0
Despesas de Capital	0,0	0,0	0,0	0,0	0,0	0,0	0,0	0,0
TOTAL DAS DESPESAS PREVIDENCIÁRIAS INTRA - ORÇAMENTÁRIAS (XIII)=(XII)	0,0	0,0	0,0	0,0	0,0	0,0	0,0	0,0

Fonte :

1 : Durante o Exercício, somente as despesas liquidadas são consideradas executadas. No encerramento do exercício, as despesas não liquidadas inscritas em restos a pagar não processados são também consideradas executadas. Dessa forma, para maior transparência, as despesas executadas estão segregadas em:

- a) Despesas liquidadas, consideradas aquelas em que houve a entrega do material ou serviço, nos termos do art. 63 da Lei 4.320/64.
- b) Despesas empenhadas mas não liquidadas, inscritas em Restos a pagar não processados, consideradas liquidadas no encerramento do exercício, por força do art.35, inciso II da Lei 4.320/64.


Vicente de Paula de S. Guedes
Prefeito Municipal
C.J.M. 364486 SSP/MG


Rosilene de Fátima de A. Mercadante
Inspetora de Controle Interno
CPF: 927.511.057-34


Vanessa Azevedo de Almeida Gravel
CONTADORA
CRC.RJ 116869/P-8


Alex Sandra dos Santos
Sec. Muni. e Fazenda
Matricula:1081

MUNICÍPIO DE RIO DAS FLORES
RELATÓRIO RESUMIDO DA EXECUÇÃO ORÇAMENTÁRIA
DEMONSTRATIVO DO RESULTADO NOMINAL
ORÇAMENTOS FISCAL E DA SEGURIDADE SOCIAL
PERÍODO DE REFERÊNCIA : 6º Bimestre / 2016

LRF, art 53, inciso III - Anexo 5

R\$1,00

DÍVIDA FISCAL LÍQUIDA	SALDO		
	Em 31/12/2015 (a)	Em 31/Out/2016 (b)	Em 31/Dez/2016 (c)
DÍVIDA CONSOLIDADA (I)	-276.154,1	1.402.150,1	3.004.980,1
DEDUÇÕES (II)	2.699.380,4	1.997.705,5	754.600,0
Disponibilidade de Caixa Bruta	3.604.292,5	2.230.562,3	3.594.524,2
(-) Restos a Pagar Processados (exceto precatórios)	904.912,1	232.856,8	2.839.924,2
DÍVIDA CONSOLIDADA LÍQUIDA (III) = (I - II)	-2.975.534,5	-595.555,4	2.250.380,1
RECEITA DE PRIVATIZAÇÕES (IV)	0,0	0,0	0,0
PASSIVOS RECONHECIDOS (V)	-276.154,1	1.402.150,1	2.713.253,7
DÍVIDA FISCAL LÍQUIDA (VI) = (III + IV - V)	-2.699.380,4	-1.997.705,5	-462.873,6

RESULTADO NOMINAL	PERÍODO DE REFERÊNCIA	
	No Bimestre (c - b)	Jan/2016 até Dez/2016 (c - a)
VALOR	1.534.831,9	2.236.506,8

DISCRIMINAÇÃO DA META FISCAL	Valor
META DE RESULTADO NOMINAL FIXADA NO ANEXO DE METAS FISCAIS DA LDO P/ O EXERCÍCIO DE REFERÊNCIA	0,0

REGIME PREVIDENCIÁRIO

ESPECIFICAÇÃO	SALDO		
	Em 31/12/2015	Em 31/Out/2016	Em 31/Dez/2016
DÍVIDA CONSOLIDADA PREVIDENCIÁRIA (VII)	0,0	0,0	0,0
Passivo Atuarial	0,0	0,0	0,0
Demais Dívidas	0,0	0,0	0,0
Deduções (VIII)	0,0	0,0	0,0
Ativo Disponível	0,0	0,0	0,0
Investimentos do RPPS	0,0	0,0	0,0
Haveres Financeiros	0,0	0,0	0,0
(-) Restos a Pagar Processados	0,0	0,0	0,0
DÍVIDA CONSOLIDADA LÍQUIDA PREVIDENCIÁRIA (IX) = (VII - VIII)	0,0	0,0	0,0
PASSIVOS RECONHECIDOS (X)	0,0	0,0	0,0
DÍVIDA FISCAL LÍQUIDA PREVIDENCIÁRIA (XI) = (IX - X)	0,0	0,0	0,0


Vicente de Paula de S. Guedes
Prefeito Municipal
C.J.M. 364498 SSP/MG


Rosilene de Fátima de A. N. Mercante
Inspetora de Controle Interno
CPF: 927.511.057-34


Vanessa Azevedo de Almeida Glavel
CONTADORA
CRC.RJ 116869/P-8


Alex Sandra dos Santos
Sec. Mun. e Fazenda
Matricula:1081

Fonte :

MUNICÍPIO DE RIO DAS FLORES
RELATÓRIO RESUMIDO DA EXECUÇÃO ORÇAMENTÁRIA
DEMONSTRATIVO DO RESULTADO PRIMÁRIO
ORÇAMENTOS FISCAL E DA SEGURIDADE SOCIAL
PERÍODO DE REFERÊNCIA : 6º Bimestre / 2016

LRF, art 53, inciso III - Anexo 6

R\$1,00

RECEITAS PRIMÁRIAS	PREVISÃO ATUALIZADA	RECEITAS REALIZADAS	
		Jan a Dez/2016	Jan a Dez/2015
RECEITAS PRIMÁRIAS CORRENTES (I)	43.317.566,0	39.890.685,4	42.000.075,1
Receitas Tributárias	1.532.970,0	1.307.252,2	1.608.626,7
Imposto s/ a Prop. Predial/Territorial Urbana (IPTU)	210.970,0	215.005,2	198.096,2
Impostos s/ Serviços de Qualquer Natureza (ISS)	780.000,0	613.925,2	921.418,4
Imposto s/ Transmissão de Bens Imóveis (ITBI)	70.200,0	87.570,3	92.635,3
Imposto de Renda Retido na Fonte (IRRF)	280.000,0	200.517,4	191.180,7
Outras Receitas Tributárias	191.800,0	190.234,1	205.296,1
Receita de Contribuição	147.280,0	140.561,1	128.703,2
Receita Previdenciária	0,0	0,0	0,0
Outras Receitas de Contribuições	147.280,0	140.561,1	128.703,2
Receita Patrimonial Líquida	8.000,0	15.239,2	7.313,3
Receita Patrimonial	460.000,0	347.960,8	452.580,8
(-)Aplicações Financeiras	452.000,0	332.721,6	445.267,5
Transferências Correntes¹	40.768.716,0	37.613.523,7	39.503.216,8
Cota Parte FPM (80%)	5.302.840,0	5.856.479,4	5.045.072,7
Cota Parte ICMS (80%)	14.784.000,0	14.368.160,2	15.001.451,0
L.C. Nº 87/96 - ICMS Desoneração (80%)	40.880,0	123.760,1	83.701,0
Convênios	249.000,0	677.444,9	207.091,7
Outras Transferências Correntes	20.391.996,0	16.587.679,1	19.165.900,4
Demais Receitas Correntes	860.600,0	814.109,2	752.215,1
Dívida Ativa	268.690,0	223.144,2	213.141,2
Diversas Receitas Correntes	591.910,0	590.965,0	539.073,9
RECEITAS DE CAPITAL (II)	10.000,0	461.653,9	1.074.312,1
Operações de Crédito (III)	1.000,0	0,0	0,0
Amortização de Empréstimos (IV)	0,0	0,0	0,0
Alienação de Ativos (V)	1.000,0	0,0	214.465,6
Transferências de Capital	8.000,0	461.653,9	859.846,5
Convênios	6.750,0	461.653,9	859.846,5
Outras Transferências de Capital	1.250,0	0,0	0,0
Outras Receitas de Capital	0,0	0,0	0,0
RECEITAS PRIMÁRIAS DE CAPITAL (VI) = (II-III-IV-V)	8.000,0	461.653,9	859.846,5
RECEITA PRIMÁRIA TOTAL (VII) = (I + VI)	43.325.566,0	40.352.339,3	42.859.921,6


Vicente de Paula de S. Guedes
Prefeito Municipal
C.J.M. 364496 SSP/MG


Rosilene de Fátima de A. Mercadante
Inspetora de Controle Interno
CPF: 927.511.057-34


Vanessa Azevedo de Almeida Glavel
CONTADORA
CRC.RJ 116869/P-8


Alex Sandra dos Santos
Sec. Mun. e Fazenda
Matricula:1081

MUNICÍPIO DE RIO DAS FLORES
RELATÓRIO RESUMIDO DA EXECUÇÃO ORÇAMENTÁRIA
DEMONSTRATIVO DO RESULTADO PRIMÁRIO
ORÇAMENTOS FISCAL E DA SEGURIDADE SOCIAL
PERÍODO DE REFERÊNCIA : 6º Bimestre / 2016

LRF, art 53, inciso III - Anexo 6

R\$1,00

DESPESAS PRIMÁRIAS	DOTAÇÃO ATUALIZADA	DESPESAS EMPENHADAS		DESPESAS LIQUIDADAS		INSCRITAS EM RESTOS A PAGAR	
		Período de Jan a Dez/2016	Período de Jan a Dez/2015	Período de Jan a Dez/2016	Período de Jan a Dez/2015	Período de Jan a Dez/2016	Período de Jan a Dez/2015
DESPESAS CORRENTES (VIII)	43.319.080,2	40.142.202,9	39.409.121,1	40.113.053,7	39.036.699,9	29.149,2	372.421,2
Pessoal e Encargos Sociais	23.505.044,1	21.765.416,6	21.838.503,3	21.765.416,6	21.838.503,3	0,0	0,0
Juros e Encargos da Dívida (IX)	1.000,0	0,0	0,0	0,0	0,0	0,0	0,0
Outras Despesas Correntes	19.813.036,1	18.376.786,3	17.570.617,8	18.347.637,1	17.198.196,6	29.149,2	372.421,2
DESPESAS PRIMÁRIAS CORRENTES (X) = (VIII - IX)	43.318.080,2	40.142.202,9	39.409.121,1	40.113.053,7	39.036.699,9	29.149,2	372.421,2
DESPESAS DE CAPITAL (XI)	4.477.572,4	2.910.011,7	705.627,2	1.947.854,0	675.627,2	962.157,7	30.000,0
Investimentos	3.990.627,4	2.423.068,4	282.571,2	1.460.910,7	252.571,2	962.157,7	30.000,0
Inversões Financeiras	0,0	0,0	0,0	0,0	0,0	0,0	0,0
Concessão de Empréstimos (XII)	0,0	0,0	0,0	0,0	0,0	0,0	0,0
Aquisição de Título de Capital já Integralizado (XIII)	0,0	0,0	0,0	0,0	0,0	0,0	0,0
Demais Inversões Financeiras	0,0	0,0	0,0	0,0	0,0	0,0	0,0
Amortização da Dívida (XIV)	486.945,0	486.943,3	423.056,0	486.943,3	423.056,0	0,0	0,0
DESPESAS PRIMÁRIAS DE CAPITAL (XV)=(XI-XII-XIII-XIV)	3.990.627,4	2.423.068,4	282.571,2	1.460.910,7	252.571,2	962.157,7	30.000,0
RESERVA DE CONTINGÊNCIA (XVI)	759,1	0,0	0,0	0,0	0,0	0,0	0,0
RESERVA ORÇAMENTÁRIA DO RPPS (XVII)	0,0	0,0	0,0	0,0	0,0	0,0	0,0
DESPESA PRIMÁRIA TOTAL (XVIII) = (X+XV+XVI+XVII)	47.309.466,7	42.565.271,3	39.691.692,3	41.573.964,4	39.289.271,1	991.306,9	402.421,2
RESULTADO PRIMÁRIO (VII - XVIII)	-3.983.900,7	-2.212.932,0	3.168.229,3	-1.221.625,1	3.570.650,5	--	--
SALDO DE EXERCÍCIOS ANTERIORES		0,0	0,0			0,0	0,0

DISCRIMINAÇÃO DA META FISCAL	VALOR CORRENTE
META DE RESULTADO PRIMÁRIO FIXADA NO ANEXO DE METAS FISCAIS DA LDO P/ EXERCÍCIO DE REFERÊNCIA	0,0

Fonte :


Notas :

¹Para efeito deste Demonstrativo, o montante das Transferências Correntes corresponde, dentre outras receitas, ao total das Transferências Intergovernamentais, excluídas as Deduções da Receita Corrente para Formação do FUNDEB.

²Durante o Exercício, somente as despesas liquidadas são consideradas executadas. No encerramento do exercício, as despesas não liquidadas inscritas em restos a pagar não processados são também consideradas executadas. Dessa forma, para maior transparência, as despesas executadas estão segregadas em:

- . a) Despesas liquidadas, consideradas aquelas em que houve a entrega do material ou serviço, nos termos do art. 63 da Lei 4.320/64.
- . b) Despesas empenhadas mas não liquidadas, inscritas em Restos a pagar não processados, consideradas liquidadas no encerramento do exercício, por força do art.35, inciso II da Lei 4.320/64.


 Vicente de Paula de S. Guadalupe
 Prefeito Municipal
 C.I.M. 364496 SSP/MG


 Rosilene de Fátima de A. Mercadante
 Inspectora de Controle Interno
 CPF: 927.511.057-34


 Vanessa Azevedo de Almeida Gravel
 CONTADORA
 CRC.RJ 116869/P-8


 Alex Sandra dos Santos
 Sec. Muni. e Fazenda
 Matrícula:1081

MUNICÍPIO DE RIO DAS FLORES
RELATÓRIO RESUMIDO DA EXECUÇÃO ORÇAMENTÁRIA
DEMONSTRATIVO DOS RESTOS A PAGAR POR PODER E ÓRGÃO
ORÇAMENTOS FISCAL E DA SEGURIDADE SOCIAL
PERÍODO DE REFERÊNCIA : 6º Bimestre / 2016

LRF, art 53, inciso V - Anexo 7

R\$1,00

PODER/ÓRGÃO	RESTOS A PAGAR PROCESSADOS E NÃO PROCESSADOS LIQUIDADOS					RESTOS A PAGAR NÃO-PROCESSADOS				
	Inscritos		Canc.	Pagos	Saldo	Exerc. Ant.	Inscritos 2015	Canc.	Pagos	Saldo
	Exerc. Ant.	2015								
RESTOS A PAGAR (EXCETO INTRA-ORÇAMENTÁRI)										
EXECUTIVO										
PREFEITURA RIO DAS FLORES	68.454,2	408.111,4	13.330,9	321.615,2	141.619,5	742.308,9	243.708,7	387.558,7	463.630,5	134.828,4
FUNDO MUN SAUDE RIO DAS FLORES	22.595,6	186.955,7	0,0	202.061,9	7.489,4	551.260,3	51.263,5	311.790,7	169.026,4	121.706,7
FUNDO MUN ASSIST SOCIAL RIO DAS FLO	0,0	29.258,0	0,0	26.178,0	3.080,0	3.795,0	10.915,8	40,0	14.670,8	0,0
FUNDO MUN HAB URBANISMO INTERESSE	0,0	6.737,3	0,0	6.737,3	0,0	110.532,2	14.999,0	12.753,2	39.827,5	72.950,5
FUNDO MUN DIREITO CRIANÇA E ADOLESC	0,0	345,0	0,0	0,0	345,0	0,0	0,0	0,0	0,0	0,0
FUNDO SOCIOAMBIENTAL DE RIO DAS FLO	0,0	62.165,9	0,0	62.165,9	0,0	371.045,1	81.534,0	371.045,1	81.534,0	0,0
TOTAL (I)	91.049,8	693.573,3	13.330,9	618.758,3	152.533,9	1.778.941,5	402.421,0	1.083.187,7	768.689,2	329.485,6
RESTOS A PAGAR (INTRA-ORÇAMENTÁRIOS) (II)										
EXECUTIVO										
PREFEITURA RIO DAS FLORES	120.288,9	0,0	0,0	53.749,3	66.539,6	0,0	0,0	0,0	0,0	0,0
FUNDO MUN SAUDE RIO DAS FLORES	0,0	0,0	0,0	0,0	0,0	81.246,2	0,0	47.367,0	29.503,8	4.375,4
FUNDO MUN ASSIST SOCIAL RIO DAS FLO	0,0	0,0	0,0	0,0	0,0	5.169,7	0,0	2.669,7	2.500,0	0,0
FUNDO MUN HAB URBANISMO INTERESSE	0,0	0,0	0,0	0,0	0,0	249.508,4	0,0	149.696,3	72.020,4	27.791,7
FUNDO MUN DIREITO CRIANÇA E ADOLESC	0,0	0,0	0,0	0,0	0,0	0,0	0,0	0,0	0,0	0,0
FUNDO SOCIOAMBIENTAL DE RIO DAS FLO	0,0	0,0	0,0	0,0	0,0	0,0	0,0	0,0	0,0	0,0
TOTAL (II)	120.288,9	0,0	0,0	53.749,3	66.539,6	335.924,3	0,0	199.733,0	104.024,2	32.167,1
TOTAL (I + II)	211.338,7	693.573,3	13.330,9	672.507,6	219.073,5	2.114.865,8	402.421,0	1.282.920,7	872.713,4	361.652,7


Vicente de Paula de S. Guedes
Prefeito Municipal
C.J.M. 364486 SSP/MG


Rosilene de Fátima de A. Mercadante
Inspetora de Controle Interno
CPF: 927.511.057-34


Vanessa Azevedo de Almeida Gravel
CONTADORA
CRC.RJ 116869/P-8


Alex Sandra dos Santos
Sec. Muni. e Fazenda
Matricula:1081

MUNICÍPIO DE RIO DAS FLORES
RELATÓRIO RESUMIDO DA EXECUÇÃO ORÇAMENTÁRIA
DEMONSTRATIVO DAS RECEITAS E DESPESAS COM MANUTENÇÃO E DESENVOLVIMENTO DO ENSINO


ORÇAMENTOS FISCAL E DA SEGURIDADE SOCIAL
PERÍODO DE REFERÊNCIA : 6º Bimestre / 2016

LEI 9.394/96, art 72 - Anexo 8

R\$1,00

RECEITA RESULTANTE DE IMPOSTOS (caput do art. 212 da Constituição)	PREVISÃO INICIAL	PREVISÃO ATUALIZADA (a)	RECEITAS REALIZADAS	
			Até 6º Bim/2016 (b)	% (b/a)
1-RECEITAS DE IMPOSTOS	1.593.220,0	1.593.220,0	1.388.017,5	87,12
1.1-Receita Resultante do Imposto sobre a Propriedade Predial e Territorial Urbana - IPTU	392.860,0	392.860,0	442.471,2	112,63
Imposto sobre a Propriedade Predial e Territorial Urbana - IPTU	210.970,0	210.970,0	215.005,2	101,91
Multas, Juros de Mora e Outros Encargos do IPTU	4.530,0	4.530,0	4.997,6	110,32
Dívida Ativa do IPTU	155.160,0	155.160,0	130.783,4	84,29
Multas, Juros de Mora, Atualização Monetária e Outros Encargos da Dívida Ativa do IPTU	22.200,0	22.200,0	91.685,0	413,00
(-) Deduções da Receita do IPTU	0,0	0,0	0,0	0,00
1.2-Receita Resultante do Imposto sobre Transmissão Inter Vivos - ITBI	70.200,0	70.200,0	87.570,3	124,74
Imposto sobre Transmissão Inter Vivos - ITBI	70.200,0	70.200,0	87.570,3	124,74
Multas, Juros de Mora e Outros Encargos do ITBI	0,0	0,0	0,0	0,00
Dívida Ativa do ITBI	0,0	0,0	0,0	0,00
Multas, Juros de Mora, Atualização Monetária e Outros Encargos da Dívida Ativa do ITBI	0,0	0,0	0,0	0,00
(-) Deduções da Receita do ITBI	0,0	0,0	0,0	0,00
1.3-Receita Resultante do Imposto sobre Serviços de Qualquer Natureza - ISS	850.160,0	850.160,0	657.458,6	77,33
Imposto sobre Serviços de Qualquer Natureza - ISS	780.000,0	780.000,0	613.925,2	78,71
Multas, Juros de Mora e Outros Encargos do ISS	11.530,0	11.530,0	7.856,4	68,14
Dívida Ativa do ISS	4.530,0	4.530,0	23.694,8	523,06
Multas, Juros de Mora, Atualização Monetária e Outros Encargos da Dívida Ativa do ISS	54.100,0	54.100,0	11.982,2	22,15
(-) Deduções da Receita do ISS	0,0	0,0	0,0	0,00
1.4-Receita Resultante do Imposto sobre Imposto de Renda Retido na Fonte - IRRF	280.000,0	280.000,0	200.517,4	71,61
Imposto de Renda Retido na Fonte - IRRF	280.000,0	280.000,0	200.517,4	71,61
Multas, Juros, de Mora e Outros Encargos do IRRF	0,0	0,0	0,0	0,00
Dívida Ativa do IRRF	0,0	0,0	0,0	0,00
Multas, Juros de Mora, Atualização Monetária e Outros Encargos da Dívida Ativa do IRRF	0,0	0,0	0,0	0,00
(-) Deduções da Receita do IRRF	0,0	0,0	0,0	0,00
1.5-Receita Resultante do Imposto Territorial Rural - ITR (CF. art 153, §4º, III	0,0	0,0	0,0	0,00
ITR	0,0	0,0	0,0	0,00
Multas, Juros de Mora e Outros Encargos do ITR	0,0	0,0	0,0	0,00
Dívida Ativa do ITR	0,0	0,0	0,0	0,00
Multas, Juros de Mora, Atualização Monetária e Outros Encargos da Dívida Ativa do ITR	0,0	0,0	0,0	0,00
(-) Deduções da Receita do ITR	0,0	0,0	0,0	0,00
2-RECEITAS DE TRANSFERÊNCIAS CONSTITUCIONAIS E LEGAIS	26.104.920,0	26.104.920,0	25.904.956,2	99,23
2.1-Cota-Parte FPM	6.628.550,0	6.628.550,0	7.199.360,3	108,61
2.1.1-Parcela referente à CF art. 159, I, alínea b	6.628.550,0	6.628.550,0	7.199.360,3	108,61
2.1.2-Parcela referente à CF art. 159, I, alínea d	0,0	0,0	0,0	0,00
2.1.3-Parcela referente à CF art. 159, I, alínea e	0,0	0,0	0,0	0,00
2.2-Cota-Parte ICMS	18.480.000,0	18.480.000,0	17.771.070,2	96,16
2.3-ICMS-Desoneração - L.C. nº87/1996	51.100,0	51.100,0	136.740,9	267,59
2.4-Cota-Parte IPI-Exportação	390.900,0	390.900,0	431.733,4	110,45
2.5-Cota-Parte ITR	158.910,0	158.910,0	37.231,6	23,43
2.6-Cota-Parte IPVA	395.460,0	395.460,0	328.819,8	83,15
2.7-Cota-Parte IOF-Ouro	0,0	0,0	0,0	0,00
3-TOTAL DA RECEITA BRUTA DE IMPOSTOS (1 + 2)	27.698.140,0	27.698.140,0	27.292.973,7	98,54


Vicente de Paula de S. Guedes
Prefeito Municipal
C.J.M. 364486 SSP/MG


Rosilene de Fátima de A. Mercadante
Inspetora de Controle Interno
CPF: 927.511.057-34


Vanessa Azevedo de Almeida Gravel
CONTADORA
CRC.RJ 116869/P-8


Alex Sandro dos Santos
Sec. Muni. e Fazenda
Matricula:1081

MUNICÍPIO DE RIO DAS FLORES
RELATÓRIO RESUMIDO DA EXECUÇÃO ORÇAMENTÁRIA
DEMONSTRATIVO DAS RECEITAS E DESPESAS COM MANUTENÇÃO E DESENVOLVIMENTO DO ENSINO
DEMONSTRATIVO DAS RECEITAS E DESPESAS COM MANUTENÇÃO E DESENVOLVIMENTO DO ENSINO
ORÇAMENTOS FISCAL E DA SEGURIDADE SOCIAL
PERÍODO DE REFERÊNCIA : 6º Bimestre / 2016

LEI 9.394/96, art 72 - Anexo 8

R\$1,00

RECEITAS ADICIONAIS PARA FINANCIAMENTO DO ENSINO	PREVISÃO INICIAL	PREVISÃO ATUALIZADA (a)	RECEITAS REALIZADAS	
			Até 6º Bim/2016 (b)	% (b/a)
4-RECEITA DA APLIC. FINANC. DE OUTROS RECURSOS DE IMPOSTOS VINC. AO ENSINO	0,0	0,0	0,0	0,00
5-RECEITA DE TRANSFERÊNCIAS DO FNDE	1.501.200,0	1.501.200,0	1.129.332,7	75,23
5.1-Transferências do Salário-Educação	1.235.200,0	1.235.200,0	904.819,3	73,25
5.2-Transferências Diretas - PDDE	1.000,0	1.000,0	7.280,0	728,00
5.3-Transferências Diretas - PNAE	195.500,0	195.500,0	158.594,0	81,12
5.4-Transferências Diretas - PNATE	69.100,0	69.100,0	58.639,4	84,86
5.5-Transferências Diretas - FNDE	400,0	400,0	0,0	0,00
5.6-Aplicações Financeiras Recursos do FNDE	0,0	0,0	0,0	0,00
6-RECEITA DE TRANSFERÊNCIAS DE CONVÊNIOS	0,0	0,0	0,0	0,00
6.1- Transferências de Convênios	0,0	0,0	0,0	0,00
6.2-Aplicação Financeira de Recursos de Convênios	0,0	0,0	0,0	0,00
7-RECEITA DE OPERAÇÕES DE CRÉDITO	0,0	0,0	0,0	0,00
8-OUTRAS RECEITAS PARA FINANCIAMENTO DO ENSINO	0,0	0,0	0,0	0,00
9-TOTAL RECEITAS ADICIONAIS PARA FINANCIAMENTO DO ENSINO (4 + 5 + 6 + 7 + 8)	1.501.200,0	1.501.200,0	1.129.332,7	75,23

FUNDEB

RECEITAS DO FUNDEB	PREVISÃO INICIAL	PREVISÃO ATUALIZADA (a)	RECEITAS REALIZADAS	
			Até 6º Bim/2016 (b)	% (b/a)
10-RECEITAS DESTINADAS AO FUNDEB	5.220.984,0	5.220.984,0	4.906.856,6	93,98
10.1-Cota-Parte FPM Destinada ao FUNDEB - (20% de 2.1.1)	1.325.710,0	1.325.710,0	1.342.880,9	101,30
10.2-Cota-Parte ICMS Destinada ao FUNDEB - (20% de 2.2)	3.696.000,0	3.696.000,0	3.402.910,0	92,07
10.3-ICMS-Desoneração Destinada ao FUNDEB - (20% de 2.3)	10.220,0	10.220,0	12.980,8	127,01
10.4-Cota-Parte IPI-Exportação Destinada ao FUNDEB - (20% de 2.4)	78.180,0	78.180,0	82.671,2	105,74
10.5-Cota-Parte ITR ou ITR arrecadado (20% de 1.5 + 2.5)	31.782,0	31.782,0	7.446,2	23,43
10.6-Cota-Parte IPVA Destinada ao FUNDEB - (20% de 2.6)	79.092,0	79.092,0	57.967,5	73,29
11-RECEITAS RECEBIDAS DO FUNDEB	5.459.100,0	5.459.100,0	5.090.373,5	93,25
11.1-Transferências de Recursos do FUNDEB	5.459.100,0	5.459.100,0	5.090.373,5	93,25
11.2-Complementação da União ao FUNDEB	0,0	0,0	0,0	0,00
11.3-Receita de Aplicação Financeira dos Recursos FUNDEB	0,0	0,0	0,0	0,00
12-RESULTADO LÍQUIDO DAS TRANSFERÊNCIAS DO FUNDEB (11.1 - 10)	238.116,0	238.116,0	183.516,9	77,07

[SE RESULTADO LÍQUIDO DA TRANSFERÊNCIA (12 > 0)] = ACRÉSCIMO RESULTANTE DAS TRANSFERÊNCIAS DO FUNDEB

[SE RESULTADO LÍQUIDO DA TRANSFERÊNCIA (12 > 0)] = DECRÉSCIMO RESULTANTE DAS TRANSFERÊNCIAS DO FUNDEB

DESPESAS DO FUNDEB	DOTAÇÃO INICIAL	DOTAÇÃO ATUALIZADA (d)	DESPESAS EMPENHADAS		DESPESAS LIQUIDADAS		Inscr. em RP Não Processados (i)
			Até 6º Bim/2016 1)=(g/i)	% (f=e/d)	Até 6º Bim/2016 (g)	% (h)=(g/d)	
13-PAGAMENTO DOS PROFISSIONAIS DO MAGISTÉRIO	4.657.709,0	4.971.749,0	4.813.056,0	96,81	4.813.055,7	96,81	0,3
13.1-Com Educação Infantil	0,0	0,0	0,0	0,00	0,0	0,00	0,0
13.2-Com Ensino Fundamental	4.657.709,0	4.971.749,0	4.813.056,0	96,81	4.813.055,7	96,81	0,3
14-OUTRAS DESPESAS	605.060,0	704.575,8	657.961,8	93,38	657.962,1	93,38	-0,3
14.1-Com Educação Infantil	600.860,0	675.260,0	648.761,8	96,08	648.761,8	96,08	0,0
14.2-Com Ensino Fundamental	4.200,0	29.315,8	9.200,0	31,38	9.200,3	31,38	-0,3
15-TOTAL DAS DESPESAS DO FUNDEB (13+14)	5.262.769,0	5.676.324,8	5.471.017,8	96,38	5.471.017,8	96,38	0,0

DEDUÇÕES PARA FINS DE LIMITE DO FUNDEB PARA PAGAMENTO DOS PROFISSIONAIS DE ENSINO

16-RESTOS A PAGAR INSCRITOS NO EXERCÍCIO SEM DISPONIBILIDADE FINANCEIRA DE RECURSOS DO FUNDEB	0,00
16.1-FUNDEB 60%	0,00
16.2-FUNDEB 40%	0,00
17-DESPESAS CUSTEADAS COM O SUPERÁVIT FINANCEIRO, DO EXERCÍCIO ANTERIOR, DO FUNDEB	0,00
17.1-FUNDEB 60%	0,00
17.1-FUNDEB 40%	0,00
18-TOTAL DE DEDUÇÕES CONSIDERADAS PARA FINS DE LIMITE DO FUNDEB(16+17)	0,00
19-TOTAL DE DESPESAS DO FUNDEB PARA FINS DE LIMITE (15 - 18)	5.471.017,80
19.1-MÍNIMO DE 60% DO FUNDEB NA REMUNERAÇÃO DO MAGISTÉRIO (13-(16.1+17.1))/(11)x100	94,55
19.2-MÁXIMO DE 40% EM DESPESAS COM MDE QUE NÃO REMUNERAÇÃO DO MAGISTÉRIO (14-(16.2+17.2))/(11)x100	12,93
19.3-MÁXIMO DE 5% NÃO APLICADO NO EXERCÍCIO (100-(19.1+19.2))	-7,48

CONTROLE DA UTILIZAÇÃO DE RECURSOS NO EXERCÍCIO SUBSEQUENTE

20-RECURSOS RECEBIDOS DO FUNDEB EM 2015 QUE NÃO FORAM UTILIZADOS	0,00
21-DESPESAS CUSTEADAS COM O SALDO DO ITEM 20 ATÉ O PRIMEIRO TRIMESTRE DE 2016	0,00


Vicente de Paula de S. Guodios
Prefeito Municipal
C.J.M. 364496 SSP/MG


Rosilene de Fátima de A. R. Mercadante
Inspetora de Controle Interno
CPF: 927.511.057-34


Vanessa Azevedo de Almeida Gravel
CONTADORA
CRC.RJ 116869/P-8


Alex Sandra dos Santos
Sec. Muni. e Fazenda
Matricula:1081

MUNICÍPIO DE RIO DAS FLORES
RELATÓRIO RESUMIDO DA EXECUÇÃO ORÇAMENTÁRIA
DEMONSTRATIVO DAS RECEITAS E DESPESAS COM MANUTENÇÃO E DESENVOLVIMENTO DO ENSINO

ORÇAMENTOS FISCAL E DA SEGURIDADE SOCIAL
PERÍODO DE REFERÊNCIA : 6º Bimestre / 2016

LEI 9.394/96, art 72 - Anexo 8

R\$1,00

MANUTENÇÃO E DESENVOLVIMENTO DO ENSINO - DESPESAS NÃO CUSTEADAS COM A RECEITA RESULTANTE DE IMPOSTOS E RECURSOS DO FUNDEB								
RECEITAS COM AÇÕES TÍPICAS DE MANUTENÇÃO E DESENVOLVIMENTO DO ENSINO	PREVISÃO INICIAL	PREVISÃO ATUALIZADA (a)	RECEITAS REALIZADAS					
			Até 6º Bim/2016 (b)		% (c=b/a)			
22-IMPOSTOS E TRANSFERÊNCIAS DESTINADAS À MDE (25% DE 3)	6.924.535,0	6.924.535,0	6.823.243,4		98,54			
DESPESAS COM AÇÕES TÍPICAS DE MANUTENÇÃO E DESENVOLVIMENTO DO ENSINO	DOTAÇÃO INICIAL	DOTAÇÃO ATUALIZADA (d)	DESPESAS EMPENHADAS Até 6º Bim/2016 (e)	% (f)=(e/d)	DESPESAS LIQUIDADAS Até 6º Bim/2016 (g)	% (h)=(g/d)	Inscritos em RP Não Processados (i)	
23-EDUCAÇÃO INFANTIL	654.190,0	804.370,3	723.854,8	89,99	723.854,8	89,99	0,0	
23.1-Despesas Custeadas com Recursos do FUNDEB	600.860,0	675.260,0	648.761,8	96,08	648.761,8	96,08	0,0	
23.2-Despesas Custeadas com Outros Recursos de Impostos	53.330,0	129.110,3	75.093,0	58,16	75.093,0	58,16	0,0	
24-ENSINO FUNDAMENTAL	10.477.539,0	10.626.564,8	10.144.524,6	95,46	10.150.296,9	95,52	-5.772,3	
24.1-Despesas Custeadas com Recursos do FUNDEB	4.661.909,0	5.001.064,8	4.822.256,0	96,42	4.822.256,0	96,42	0,0	
24.2-Despesas Custeadas com Outros Recursos de Impostos	5.815.630,0	5.625.500,0	5.322.268,6	94,61	5.328.040,9	94,71	-5.772,3	
25-ENSINO MÉDIO	0,0	0,0	0,0	0,00	0,0	0,00	0,0	
26-ENSINO SUPERIOR	55.000,0	108.000,0	91.251,3	84,49	91.251,3	84,49	0,0	
27-ENSINO PROFISSIONAL NÃO INTEGRADO AO ENSINO REGULAR	0,0	0,0	0,0	0,00	0,0	0,00	0,0	
28-OUTRAS	14.830,0	66.330,0	41.333,6	62,32	35.558,6	53,61	5.775,0	
29-TOTAL DESPESAS C/AÇÕES TÍPICAS DE MDE(23+24+25+26+27+28)	11.201.559,0	11.605.265,1	11.000.964,3	94,79	11.000.961,6	94,79	2,7	
DEDUÇÕES CONSIDERADAS PARA FINS DE LIMITE CONSTITUCIONAL							VALOR	
30-RESULTADO LÍQUIDO DAS TRANSFERÊNCIAS DO FUNDEB = (12)								183.516,90
31-DESPESAS CUSTEADAS COM A COMPLEMENTAÇÃO DO FUNDEB NO EXERCÍCIO								0,00
32-RECEITA DE APLICAÇÃO DOS RECURSOS DO FUNDEB ATÉ O BIMESTRE = (50 h)								0,00
33-DESPESAS CUSTEADAS COM O SUPERÁVIT FINANCEIRO DO FUNDEB DO EXERCÍCIO ANTERIOR								0,00
34-DESPESAS CUSTEADAS COM O SUPERÁVIT FINANCEIRO DE OUTROS RECURSOS DE IMPOSTOS DO EXERCÍCIO ANTERIOR								0,00
35-RESTOS A PAGAR INSCRITOS NO EXERCÍCIO SEM DISPONIBILIDADE FINANCEIRA DE RECURSOS DE IMPOSTOS VINCULADOS AO ENSINO								0,00
36-CANCELAMENTO, NO EXERCÍCIO, DE RESTOS A PAGAR INSCRITOS COM DISPONIBILIDADE FINANCEIRA DE RECURSOS DE IMPOSTOS VINCULADOS AO ENSINO = (46g)								0,00
37-TOTAL DAS DEDUÇÕES CONSIDERADAS PARA FINS DE LIMITES CONSTITUCIONAIS (30+31+32+33+34+35+36)								183.516,90
38-TOTAL DAS DESPESAS PARA FINS DE LIMITE (23+24)-37								10.684.862,50
39-MÍNIMO DE 25% DAS RECEITAS RESULTANTES DE IMPOSTOS NA MANUTENÇÃO E DESENVOLVIMENTO DO ENSINO [(38)/(3)]X100%								39,15
OUTRAS DESPESAS CUSTEADAS COM RECEITAS ADICIONAIS PARA FINANCIAMENTO DO ENSINO	DOTAÇÃO INICIAL	DOTAÇÃO ATUALIZADA (d)	DESPESAS EMPENHADAS Até 6º Bim/2016 (e)	% (f)=(e/d)	DESPESAS LIQUIDADAS Até 6º Bim/2016 (g)	% (h)=(g/d)	Inscr em RP Não Processados (i)	
40-DESPESAS CUSTEADAS C/APLIC. FIN. EM OUTROS RECURSOS DE IMPOSTOS VINC. AO EN	0,0	0,0	0,0	0,00	0,0	0,00	0,0	
41-DESPESAS CUSTEADAS COM A CONTRIBUIÇÃO DO SALÁRIO-EDUCAÇÃO	1.395.700,0	935.700,0	868.343,1	92,80	868.300,1	92,80	43,0	
42-DESPESAS CUSTEADAS COM OPERAÇÃO DE CRÉDITO	0,0	0,0	0,0	0,00	0,0	0,00	0,0	
43-DESPESAS CUSTEADAS COM OUTRAS RECEITAS PARA FINANCIAMENTO DO ENSINO	481.980,0	477.733,0	305.534,3	63,96	305.533,9	63,95	0,4	
44-TOTAL OUTRAS DESPESAS CUSTEADAS C/RECEITAS ADIC. P/FINANC.DO ENSINO (40+41+42+43)	1.877.680,0	1.413.433,0	1.173.877,4	83,05	1.173.834,0	83,05	43,4	
45-TOTAL GERAL DAS DESPESAS COM MDE (29+44)	13.079.239,0	13.018.698,1	12.174.841,7	93,52	12.174.795,6	93,52	46,1	

OUTRAS INFORMAÇÕES PARA CONTROLE

RESTOS A PAGAR INSCRITOS COM DISPONIBILIDADE FINANCEIRA DE RECURSOS DE IMPOSTOS VINCULADOS AO ENSINO	SALDO ATÉ O BIMESTRE	Cancelado em 2016 (g)
46-RESTOS A PAGAR DE DESPESAS COM MANUTENÇÃO E DESENVOLVIMENTO DO ENSINO	0,00	0,00
46.1- EXECUTADOS COM RECURSOS DE IMPOSTOS VINCULADOS AO ENSINO	0,00	0,00
46.2-EXECUTADOS COM RECURSOS DO FUNDEB	0,00	0,00
FLUXO FINANCEIRO DOS RECURSOS DO FUNDEB	VALOR	
47-SALDO FINANCEIRO DO FUNDEB EM 31 DE DEZEMBRO DE <EXERCÍCIO ANTERIOR>		74.505,00
48-(+) INGRESSO DE RECURSOS DO FUNDEB ATÉ O BIMESTRE		5.090.373,50
49-(-) PAGAMENTOS EFETUADOS ATÉ O BIMESTRE		5.143.543,20
49.1-ORÇAMENTO DO EXERCÍCIO		5.143.543,20
49.2-RESTOS A PAGAR		0,00
50-(+) RECEITA DE APLICAÇÃO FINANCEIRA DOS RECURSOS DO FUNDEB ATÉ O BIMESTRE		0,00
51-(-) SALDO FINANCEIRO DO FUNDEB NO EXERCÍCIO ATUAL		21.335,30

FONTE :

1 Caput do artigo 212 da CF/1988

2 Os valores referentes à parcela dos restos a Pagar inscritos sem disponibilidade financeira vinculada à educação deverão ser informados somente no RREO do último bimestre do exercício.

3 Limites mínimos anuais a serem cumpridos no encerramento do exercíci, no âmbito de atuação prioritária, conforme Lei 9.394/96, art. 11, V.

AJUSTE DAS DESPESAS COM MANUTENÇÃO E DESENVOLVIMENTO DO ENSINO

VINCULADAS ÀS RECEITAS RESULTANTES DE IMPOSTOS	5.524.171,50
Despesas com Ensino Fundamental (24.2)	5.322.268,60
Despesas com Educação Infantil em Creches e Pré-Escolas (23.2)	75.093,00
Outras Despesas com Ensino	126.809,90
PARCELA DAS TRANSFERÊNCIAS DESTINADA À FORMAÇÃO DO FUNDEB (10)	4.906.856,60
INATIVOS PAGOS COM RECURSOS DO TESOURO (40)	0,00
Despesas com Ensino Fundamental	0,00
Despesas com Educação Infantil em Creches e Pré-Escolas	0,00
TOTAL DA DESPESA COM MANUTENÇÃO E DESENVOLVIMENTO DO ENSINO - (24.2 + 23.2 + 10 + 40)	10.304.218,20
AJUSTE DA TABELA DE CUMPRIMENTO DOS LIMITES CONSTITUCIONAIS	
Mínimo de <25%> das receitas resultantes de impostos na manutenção e desenvolvimento do ensino - Caput do artigo 212 da CF/88	37,75
Mínimo de <60%> do FUNDEB na remuneração do magistério do Ensino Fundamental - caput § 5º do artigo 60 do ADCT	94,55

SIGFIS - Versão 2016

Data de Emissão: 25/01/2017 16:15h

Anexo 8 do RREO


Vice-prefeito de Rio das Flores
Prefeito Municipal
C.J.M. 364496 SSP/MG


Rosilene de Fátima de A. M. N. M. N. N.
Inspectora de Controle Interno
CPF: 927.511.057-34


Vanessa Azevedo de Almeida Glavel
CONTADORA
CRC.RJ. 116869/P-8


Alex Sandro dos Santos
Sec. Municipal e Fazenda
Matricula:1081

MUNICÍPIO DE RIO DAS FLORES
RELATÓRIO RESUMIDO DA EXECUÇÃO ORÇAMENTÁRIA
DEMONSTRATIVO DAS RECEITAS DE OPERAÇÕES DE CRÉDITO E DESPESAS DE CAPITAL

ORÇAMENTOS FISCAL E DA SEGURIDADE SOCIAL
 PERÍODO DE REFERÊNCIA : Janeiro a Dezembro de 2016

LRF, art 53, § 1º, inciso I - Anexo 9

R\$1,00

RECEITAS	PREVISÃO ATUALIZADA (a)	RECEITAS REALIZADAS	SALDO
		(b)	NÃO REALIZADO (c) = (a-b)
RECEITAS DE OPERAÇÕES DE CREDITO (I)	1.000,0	0,0	1.000,0

DESPESAS	DOTAÇÃO ATUALIZADA (d)	DESPESAS EMPENHADAS (e)	DESPESAS LIQUIDADAS	INSCRITAS EM R.P. NÃO PROCESSADOS	SALDO NÃO
					EXECUTADO (f) = (d-e)
DESPESAS DE CAPITAL	4.477.572,4	2.910.011,7	1.947.854,0	962.157,7	1.567.560,7
(-)Incentivos Fiscais a Contribuinte	0,0	0,0	0,0	0,0	0,0
(-)Incentivos Fiscais a Contribuinte por Instituições Financeira	0,0	0,0	0,0	0,0	0,0
DESPESA DE CAPITAL LÍQUIDA (II)	4.477.572,4	2.910.011,7	1.947.854,0	962.157,7	1.567.560,7
RESULTADO PARA APURAÇÃO DA REGRA DE OURO (I - II)	-4.476.572,4	-2.910.011,7	--	--	-1.566.560,7

Fonte :


 Vicente de Paula de S. Guadalupe
 Prefeito Municipal
 C.I.M. 364496 SSP/MG


 Rosilene de Fátima de A. A. Mercadante
 Inspectora de Controle Interno
 CPF: 927.511.057-34


 Vanessa Azevedo de Almeida Gravel
 CONTADORA
 CRC.RJ 116869/P-8


 Alex Sandra dos Santos
 Sec. Muni. e Fazenda
 Matrícula:1081

MUNICÍPIO DE RIO DAS FLORES
RELATÓRIO RESUMIDO DA EXECUÇÃO ORÇAMENTÁRIA
DEMONSTRATIVO DA PROJEÇÃO ATUARIAL DO REGIME PRÓPRIO DE PREVIDÊNCIA SOCIAL DOS SERVIDORES PÚBLICOS

ORÇAMENTOS FISCAL E DA SEGURIDADE SOCIAL
PERÍODO DE REFERÊNCIA : 2016 a 2016

LRF, art 53, § 1º, inciso II - Anexo 10

R\$ 1,00


EXERCÍCIO	RECEITAS PREVIDENCIÁRIAS	DESPESAS PREVIDENCIÁRIAS	RESULTADO PREVIDENCIÁRIO	SALDO FINANCEIRO DO EXERCÍCIO
	Valor (a)	Valor (b)	Valor c = (a-b)	Valor (d)
2016	0,0	0,0	0,0	0,0
TOTAL	0,0	0,0	0,0	

Fonte :

- 1 - Projeção atuarial elaborada em e oficialmente enviada ao Ministério da Previdência Social - MPS;
- 2 - Este demonstrativo utiliza as seguintes hipóteses:

- Massa salarial
- Crescimento vegetativo
- Massa salarial
- Taxa de inflação anual média
- Taxa de crescimento real do PIB
- Taxa de crescimento do Salário Mínimo
- Massa salarial
- Taxa de juros real


Vicente de Paula de S. Guedes
Prefeito Municipal
C.J.M. 364496 SSP/MG


Rosilene de Fátima de A.A. Mercadante
Inspetora de Controle Interno
CPF: 927.511.057-34


Vanessa Azevedo de Almeida Glavel
CONTADORA
CRC.RJ 116869/P-8


Alex Sandra dos Santos
Sec. Muni. e Fazenda
Matricula:1081

MUNICÍPIO DE RIO DAS FLORES
RELATÓRIO RESUMIDO DA EXECUÇÃO ORÇAMENTÁRIA
DEMONSTRATIVO DA RECEITA DE ALIENAÇÃO DE ATIVOS E APLICAÇÃO DOS RECURSOS
ORÇAMENTOS FISCAL E DA SEGURIDADE SOCIAL
PERÍODO DE REFERÊNCIA : Janeiro a Dezembro de 2016

LRF, art. 53, § 1º, inciso III - Anexo 11

R\$1,00

RECEITAS	PREVISÃO ATUALIZADA (a)	RECEITAS REALIZADAS (b)	SALDO A REALIZAR (c) = (a-b)
RECEITAS DE CAPITAL	1.000,0	0,0	1.000,0
ALIENAÇÃO DE ATIVOS	1.000,0	0,0	1.000,0
Alienação de Bens Móveis	500,0	0,0	500,0
Alienação de Bens Imóveis	500,0	0,0	500,0
TOTAL	1.000,0	0,0	1.000,0

DESPEASAS	DOTAÇÃO ATUALIZADA (d)	DESPEASAS EMPENHADAS	DESPEASAS LIQUIDADAS	DESPEASAS PAGAS (e)	INSC. EM R.P. NÃO PROCESSADOS	PAGAMENTO DE RP (f)	SALDO A PAGAR (g) = (d - e)
APLICAÇÃO DOS RECURSOS DA ALIENAÇÃO DE ATIVOS	0,0	0,0	0,0	0,0	0,0	0,0	0,0
DESPESA DE CAPITAL	0,0	0,0	0,0	0,0	0,0	0,0	0,0
Investimentos	0,0	0,0	0,0	0,0	0,0	0,0	0,0
Inversões Financeiras	0,0	0,0	0,0	0,0	0,0	0,0	0,0
Amortização da Dívida	0,0	0,0	0,0	0,0	0,0	0,0	0,0
Despesas Correntes do RPPS	0,0	0,0	0,0	0,0	0,0	0,0	0,0
TOTAL	0,0	0,0	0,0	0,0	0,0	0,0	0,0

SALDO FINANCEIRO A APLICAR	EXERCÍCIO ANTERIOR (h)	DO EXERCÍCIO (i) = b - (e + f)	SALDO ATUAL (j) = (h + i)
	0,0	0,0	0,0

Fonte :

Nota : Durante o Exercício, somente as despesas liquidadas são consideradas executadas. No encerramento do exercício, as despesas não liquidadas inscritas em restos a pagar não processados são também consideradas executadas. Dessa forma, para maior transparência, as despesas executadas estão segregadas em:

- . a) Despesas liquidadas, consideradas aquelas em que houve a entrega do material ou serviço, nos termos do art. 63 da Lei 4.320/64.
- . b) Despesas empenhadas mas não liquidadas, inscritas em Restos a pagar não processados, consideradas liquidadas no encerramento do exercício, por força do art.35, inciso II da Lei 4.320/64.


Vicente de Paula de S. Guadalupe
Prefeito Municipal
C.I.M. 364486 SSP/MG


Rosilene de Fátima de A. Mercadante
Inspetora de Controle Interno
CPF: 927.511.057-34


Vanessa Azevedo de Almeida Gravel
CONTADORA
CRC.RJ 116869/P-8


Alex Sandra dos Santos
Sec. Muni. e Fazenda
Matricula:1081

MUNICÍPIO DE RIO DAS FLORES
RELATÓRIO RESUMIDO DA EXECUÇÃO ORÇAMENTÁRIA
DEMONSTRATIVO DAS RECEITAS DE IMPOSTOS E DAS DESPESAS PRÓPRIAS COM SAÚDE
ORÇAMENTOS FISCAL E DA SEGURIDADE SOCIAL
PERÍODO DE REFERÊNCIA : 6º Bimestre / 2016

ADCT, art 77 - Anexo 12

R\$ 1,00

RECEITAS PARA APURAÇÃO DA APLICAÇÃO EM AÇÕES E SERVIÇOS PÚBLICOS DE SAÚDE	PREVISÃO INICIAL	PREVISÃO ATUALIZADA (a)	RECEITAS REALIZADAS	
			Até 6º Bim/2016 (b)	% (b/a)
RECEITA DE IMPOSTOS LÍQUIDA (I)	1.593.220,0	1.593.220,0	1.388.017,5	87,12
Imposto Predial e Territorial Urbano - IPTU	210.970,0	210.970,0	215.005,2	101,91
Imposto sobre Transmissão de Bens Intervivos - ITBI	70.200,0	70.200,0	87.570,3	124,74
Imposto sobre Serviços de Qualquer Natureza - ISS	780.000,0	780.000,0	613.925,2	78,71
Imposto de Renda Retido na Fonte - IRRF	280.000,0	280.000,0	200.517,4	71,61
Imposto Territorial Rural - ITR	0,0	0,0	0,0	0,00
Multas, Juros de Mora e Outros Encargos dos Impostos	16.060,0	16.060,0	12.854,0	80,04
Dívida Ativa dos Impostos	159.690,0	159.690,0	154.478,2	96,74
Multas, Juros de Mora e Outros Encargos da Dívida Ativa	76.300,0	76.300,0	103.667,2	135,87
RECEITAS DE TRANSFERÊNCIAS CONSTITUCIONAIS	26.104.920,0	26.104.920,0	25.904.956,2	99,23
Cota-Parte FPM	6.628.550,0	6.628.550,0	7.199.360,3	108,61
Cota-Parte ITR	158.910,0	158.910,0	37.231,6	23,43
Cota-Parte IPVA	395.460,0	395.460,0	328.819,8	83,15
Cota-Parte ICMS	18.480.000,0	18.480.000,0	17.771.070,2	96,16
Cota-Parte IPI-Exportação	390.900,0	390.900,0	431.733,4	110,45
Compensações Financeiras Provenientes de Impostos e Transferências CONSTITUCIONAIS	51.100,0	51.100,0	136.740,9	267,59
Desoneração ICMS (LC 87/96)	51.100,0	51.100,0	136.740,9	267,59
Outras	0,0	0,0	0,0	0,00
TOTAL DAS RECEITAS PARA APURAÇÃO DA APLICAÇÃO EM AÇÕES E SERVIÇOS PÚBLICOS DE SAÚDE (III) = I + II	27.698.140,0	27.698.140,0	27.292.973,7	98,54

RECEITAS ADICIONAIS PARA FINANCIAMENTO DA SAÚDE	PREVISÃO INICIAL	PREVISÃO ATUALIZADA (c)	RECEITAS REALIZADAS	
			Até 6º Bim/2016 (d)	% (d/c)
TRANSFERÊNCIA DE RECURSOS DO SISTEMA ÚNICO DE SAÚDE-SUS	0,0	0,0	0,0	0,00
Provenientes da União	0,0	0,0	0,0	0,00
Provenientes dos Estados	0,0	0,0	0,0	0,00
Provenientes de Outros Municípios	0,0	0,0	0,0	0,00
Outras Receitas do SUS	0,0	0,0	0,0	0,00
TRANSFERÊNCIAS VOLUNTÁRIAS	0,0	0,0	0,0	0,00
RECEITAS DE OPERAÇÕES DE CRÉDITO VINCULADAS À SAÚDE	0,0	0,0	0,0	0,00
OUTRAS RECEITAS PARA FINANCIAMENTO DA SAÚDE	0,0	0,0	0,0	0,00
TOTAL RECEITAS ADICIONAIS PARA FINANCIAMENTO DA SAÚDE	0,0	0,0	0,0	0,00

DESPESAS COM SAÚDE (Por Grupo de Natureza da Despesa)	DOTAÇÃO INICIAL	DOTAÇÃO ATUALIZADA (e)	DESPESAS EMPENHADAS		DESPESAS LIQUIDADAS		INSCRITAS EM RP NÃO PROCESSADOS (g)
			Até 6º Bim/2016 (f)	% (f/e)	Até 6º Bim/2016 (g)	% (g/e)	
DESPESAS CORRENTES	12.658.200,0	12.864.568,5	11.784.309,2	91,60	11.784.319,3	91,60	-10,1
Pessoal e Encargos Sociais	2.305.934,0	2.307.471,0	2.098.298,4	90,93	2.098.298,5	90,93	-0,1
Juros e Encargos da Dívida	0,0	0,0	0,0	0,00	0,0	0,00	0,0
Outras Despesas Correntes	10.352.266,0	10.557.097,5	9.686.010,8	91,75	9.686.020,8	91,75	-10,0
DESPESAS DE CAPITAL	197.342,0	677.108,0	614.808,9	90,80	47.589,0	90,80	567.219,9
Investimentos	197.342,0	677.108,0	614.808,9	90,80	47.589,0	90,80	567.219,9
Inversões Financeiras	0,0	0,0	0,0	0,00	0,0	0,00	0,0
Amortização da Dívida	0,0	0,0	0,0	0,00	0,0	0,00	0,0
TOTAL DAS DESPESAS COM SAÚDE	12.855.542,0	13.541.676,5	12.399.118,1	91,56	11.831.908,3	91,56	567.209,8

DESPESAS COM SAÚDE NÃO COMPUTADAS PARA FINS DE APURAÇÃO DO PERCENTUAL MÍNIMO	DOTAÇÃO INICIAL	DOTAÇÃO ATUALIZADA	DESPESAS EMPENHADAS		DESPESAS LIQUIDADAS		INSCRITAS EM RP NÃO PROCESSADOS
			Até 6º Bim/2016 (h)	% (h/IVf)	Até 6º Bim/2016 (i)	% (i/IVg)	
DESPESAS COM INATIVOS E PENSIONISTAS	0,0	0,0	0,0	0,00	0,0	0,00	0,0
DESPESA COM ASSISTÊNCIA À SAÚDE QUE NÃO ATENDE AO PRINCÍPIO DE ACESSO UNIVERSAL	0,0	0,0	0,0	0,00	0,0	0,00	0,0
DESPESAS CUSTEADAS COM OUTROS RECURSOS	5.632.538,0	6.624.476,9	6.089.060,2	49,11	5.521.850,2	49,11	567.210,0
Recursos de Transferência do Sistema Único de Saúde - SUS	2.947.018,0	4.177.370,1	3.753.403,8	30,27	3.186.183,8	30,27	567.220,0
Recursos de Operações de Crédito	0,0	0,0	0,0	0,00	0,0	0,00	0,0
Outros Recursos	2.685.520,0	2.447.106,8	2.335.656,4	18,84	2.335.666,4	18,84	-10,0
OUTRAS AÇÕES E SERVIÇOS NÃO COMPUTADOS	0,0	0,0	0,0	0,00	0,0	0,00	0,0
RESTOS A PAGAR NÃO PROCESSADOS INSCRITOS INDEVIDAMENTE NO EXERCÍCIO SEM DISPONIBILIDADE FINANCEIRA*	0,0	0,0	0,0	0,00	0,0	0,00	0,0
DESPESAS CUSTEADAS COM DISPONIBILIDADE DE CAIXA VINCULADA AOS RESTOS A PAGAR CANCELADOS*	0,0	0,0	0,0	0,00	0,0	0,00	0,0
DESPESAS CUSTEADAS C/REC. VINCULADOS À PARCELA DO % MÍNIMO NÃO APLICADAS EM AÇÕES E SERV. SAÚDE EM EXER. ANTERIORES*	0,0	0,0	0,0	0,00	0,0	0,00	0,0
TOTAL DAS DESPESAS COM SAÚDE NÃO COMPUTADAS (V)	5.632.538,0	6.624.476,9	6.089.060,2	49,11	5.521.850,2	49,11	567.210,0
TOTAL DAS DESPESAS COM AÇÕES E SERVIÇOS PÚBLICOS DE SAÚDE (VI) = (IV - V)	7.223.004,0	6.917.199,6	6.310.057,9	50,89	6.310.058,1	50,89	-0,2


Vice-prefeito de Paulo de S. Guedes
Prefeito Municipal
C.J.M. 364496 SSP/MG


Rosilene de Fátima de A. Mercante
Inspectora de Controle Interno
CPF: 927.511.057-34


Vanessa Azevedo de Almeida Glavel
CONTADORA
CRC.RJ 116869/P-8


Alex Sandra dos Santos
Sec. Municipal e Fazenda
Matricula:1081

PERCENTUAL DE APLICAÇÃO EM AÇÕES E SERVIÇOS PÚBLICOS DE SAÚDE SOBRE A RECEITA DE IMPOSTOS LÍQUIDA E TRANSFERÊNCIAS CONSTITUCIONAIS E LEGAIS (VII%) = ((Vih + Vii) / IIIb X 100) - LIMITE CONSTITUCIONAL 15% ^(4 e 5)						23,12 %
VALOR REFERENTE À DIFERENÇA ENTRE O VALOR EXECUTADO E O LIMITE MÍNIMO CONSTITUCIONAL [(Vih + Vii - 15)/100xIIIb]						2.216.111,8
EXECUÇÃO DE RESTOS A PAGAR NÃO PROCESSADOS INSCRITOS COM DISPONIBILIDADE DE CAIXA	INSCRITOS	CANCELADOS/PRESCRITOS	PAGOS	A PAGAR	PARCELA CONSIDERADA NO LIMITE	
Inscritos em 2015	0,0	0,0	0,00	0,00	0,00	
Inscritos em 2014	0,0	0,0	0,00	0,00	0,00	
Inscritos em 2013	0,0	0,0	0,00	0,00	0,00	
Inscritos em 2012	0,0	0,0	0,00	0,00	0,00	
Total	0,0	0,0	0,00	0,00	0,00	
CONTROLE DOS RESTOS A PAGAR CANCELADOS OU PRESCRITOS PARA FINS DE APLICAÇÃO DA DISPONIBILIDADE DE CAIXA CONFORME ARTIGO 24, §1º E §2º			RESTOS A PAGAR CANCELADOS OU PRESCRITOS			
			Saldo Inicial	Despesas custeadas no exercício de referência (j)	Saldo Final (Não Aplicado)	
Restos a Pagar Cancelados ou Prescritos em 2015			0,0	0,0	0,00	
Restos a Pagar Cancelados ou Prescritos em 2014			0,0	0,0	0,00	
Restos a Pagar Cancelados ou Prescritos em 2013			0,0	0,0	0,00	
Restos a Pagar Cancelados ou Prescritos em 2012			0,0	0,0	0,00	
Total (VIII)			0,0	0,0	0,00	
CONTROLE DO VALOR REFERENTE AO PERCENTUAL MÍNIMO NÃO CUMPRIDO EM EXERCÍCIOS ANTERIORES PARA FINS DE APLICAÇÃO DOS RECURSOS VINCULADOS CONFORME ART. 25 E 26			LIMITE NÃO CUMPRIDO			
			Saldo Inicial	Despesas custeadas no exercício de referência (k)	Saldo Final (Não Aplicado)	
Diferença de limite não cumprido em 2015			0,0	0,0	0,00	
Diferença de limite não cumprido em 2014			0,0	0,0	0,00	
Diferença de limite não cumprido em 2013			0,0	0,0	0,00	
Diferença de limite não cumprido em 2012			0,0	0,0	0,00	
Total (IX)			0,0	0,0	0,00	

DESPESAS COM SAÚDE (Por Subfunção)	DOTAÇÃO INICIAL	DOTAÇÃO ATUALIZADA	DESPESAS EXECUTADAS		
			LIQUIDADAS Até 6º Bim/2016 (l)	INSCRITAS EM RESTOS A PAGAR NÃO PROCESSADOS (m)	% (l+m / total (l+m))
Atenção Básica	10.914.920,0	11.312.584,1	10.080.983,6	566.120,0	85,87
Assistência Hospitalar e Ambulatorial	1.378.122,0	1.658.095,4	1.526.789,4	0,0	12,31
Suporte Profilático e Terapêutico	348.600,0	128.705,0	77.205,9	0,0	0,62
Vigilância Sanitária	10.200,0	30.200,0	11.191,7	0,0	0,09
Vigilância Epidemiológica	203.700,0	248.700,0	136.837,6	0,0	1,10
Alimentação e Nutrição	0,0	0,0	0,0	0,0	0,00
Outras Subfunções	0,0	0,0	0,0	0,0	0,00
TOTAL	12.855.542,0	13.378.284,5	11.833.008,2	566.120,0	100,00

Fonte :

¹ Esta linha apresentará valor somente no Relatório Resumido da Execução Orçamentária do último bimestre do exercício.² O valor apresentado na intercessão com a coluna "i" ou com a coluna "h+i" (último bimestre) deverá ser o mesmo apresentado no "total j".³ O valor apresentado na intercessão com a coluna "i" ou com a coluna "h+i" (último bimestre) deverá ser o mesmo apresentado no "total k".⁴ Limite anual mínimo a ser cumprido no encerramento do exercício.⁵ Durante o exercício esse valor servirá para o monitoramento no art. 23 da LC 141/2012.⁶ No último bimestre será utilizada a fórmula: V(h+i) - (15 x IIIb/100)


Vicente de Paula de S. Guadalupe
Prefeito Municipal
C.J.M. 364486 SSP / MG


Rosilene de Fatima de A. A. Mercadante
Inspetora de Controle Interno
CPF: 927.511.057-34


Vanessa Azevedo de Almeida Gravel
CONTADORA
CRC.RJ 116869/P-8


Alex Sandra dos Santos
Sec. Mun. e Fazenda
Matricula:1081

MUNICÍPIO DE RIO DAS FLORES - PODER EXECUTIVO
RELATÓRIO RESUMIDO DA EXECUÇÃO ORÇAMENTÁRIA
DEMONSTRATIVO DAS PARCERIAS PÚBLICO-PRIVADAS

ORÇAMENTOS FISCAL E DA SEGURIDADE SOCIAL
PERÍODO DE REFERÊNCIA : 6º Bimestre / 2016

Lei nº 11.079, de 30.12.2004, arts 22 e 28 - Anexo 13

R\$ 1,00

ESPECIFICAÇÃO	SALDO TOTAL EM 31 DE DEZEMBRO DO EXERCÍCIO ANTERIOR (a)	REGISTROS EFETUADOS EM 2016					SALDO TOTAL (c) = (a) + (b)
		NO BIMESTRE	ATÉ O BIMESTRE (b)				
TOTAL DE ATIVOS							
Direitos Futuros	0,0	0,0	0,0	0,0	0,0	0,0	0,0
Ativos Contabilizados na SPE	0,0	0,0	0,0	0,0	0,0	0,0	0,0
Contrapartida para Provisões de PPP	0,0	0,0	0,0	0,0	0,0	0,0	0,0
TOTAL DE PASSIVOS (I)							
Obrigações Não Relacionadas a Serviços	0,0	0,0	0,0	0,0	0,0	0,0	0,0
Contrapartida para Ativos da SPE	0,0	0,0	0,0	0,0	0,0	0,0	0,0
Provisões de PPP	0,0	0,0	0,0	0,0	0,0	0,0	0,0
GARANTIAS DE PPP (II)							
SALDO LÍQUIDO DE PASSIVOS DE PPP (II) = (I-II)	0,0	0,0	0,0	0,0	0,0	0,0	0,0
PASSIVOS CONTINGENTES							
Contraprestações Futuras	0,0	0,0	0,0	0,0	0,0	0,0	0,0
Riscos Não Provisionados	0,0	0,0	0,0	0,0	0,0	0,0	0,0
Outros Passivos Contingentes	0,0	0,0	0,0	0,0	0,0	0,0	0,0
ATIVOS CONTINGENTES							
Serviços Futuros	0,0	0,0	0,0	0,0	0,0	0,0	0,0
Outros Ativos Contingentes	0,0	0,0	0,0	0,0	0,0	0,0	0,0
DESPESAS DE PPP							
Do Ente Federado							
Das Estaduais Não-Dependentes							
TOTAL DAS DESPESAS	0,0	0,0	0,0	0,0	0,0	0,0	0,0
RECEITA CORRENTE LÍQUIDA (RCL)	42.445.295,5	43.860.156,2	45.322.183,7	46.394.063,8	50.007.221,5	51.674.151,9	53.396.647,5
TOTAL DAS DESPESAS (RCL (%))	0,0	0,0	0,0	0,0	0,0	0,0	0,0

FONTE :

SIGFIS - Versão 2016

Data de Emissão: 25/01/2017 16:16h


Vicente de Paulo dos Santos
Prefeito Municipal
C.I.M. 364486 SSP / MG


Inspetora de Controle Interno
CPF: 927.511.057-34


Vanessa Aparecida de Almeida Gonalves
CONTADORA
CRC RJ 116869/P-8


Alex Sandro dos Santos
Sec. Mu. de Fazenda
Matrícula: 1081

MUNICÍPIO DE RIO DAS FLORES - PODER EXECUTIVO
 DEMONSTRATIVO SIMPLIFICADO DO RELATÓRIO RESUMIDO DA EXECUÇÃO ORÇAMENTÁRIA
DEMONSTRATIVO SIMPLIFICADO
 ORÇAMENTOS FISCAL E DA SEGURIDADE SOCIAL
 PERÍODO DE REFERÊNCIA : 6º Bimestre / 2016

LRF, art 48 - Anexo 14

R\$1.00

BALANÇO ORÇAMENTÁRIO - RECEITAS		No bimestre	Até o bimestre		
Previsão Inicial de Receita		0,0	43.779.566,0		
Previsão Atualizada da Receita		0,0	43.779.566,0		
Receitas Realizadas		8.207.372,5	40.685.060,8		
Deficit Orçamentário		0,0	2.367.153,8		
Saldos de Exercícios Anteriores (utilizados para créditos adicionais)		0,0	0,0		
BALANÇO ORÇAMENTÁRIO - DESPESAS		No bimestre	Até o bimestre		
Dotação Inicial		0,0	43.779.566,0		
Dotação Atualizada		0,0	47.797.411,7		
Despesas Empenhadas		4.725.539,1	43.052.214,6		
Despesas Liquidadas		6.425.202,5	42.060.907,7		
Superavit Orçamentário		0,0	0,0		
DESPESAS POR FUNÇÃO/SUBFUNÇÃO		No bimestre	Até o bimestre		
Despesas Empenhadas		4.725.539,1	43.052.214,6		
Despesas Liquidadas		6.425.202,5	42.060.907,7		
RECEITA CORRENTE LIQUIDA - RCL		Até o bimestre			
Receita Corrente Líquida		40.223.406,8			
RECEITAS/DESPESAS DOS REGIMES DE PREVIDENCIA		No bimestre	Até o bimestre		
Regime Próprio de Previdência Social dos Servidores Públicos					
Receitas Previdenciárias realizadas (III)		0,0	0,0		
Despesas Previdenciárias liquidadas (IV)		0,0	0,0		
Resultado Previdenciário (III-IV)		0,0	0,0		
RESULTADOS NOMINAL E PRIMÁRIO		Meta Fixada no Anexo de Metas Fiscais da LDO (a)	Resultado Apurado Até o Bimestre (b)	% em Relação à Meta (b/a)	
Resultado Nominal		0,0	2.236.506,8	0,0%	
Resultado Primário		0,0	-2.212.932,0	0,0%	
MOVIMENTAÇÃO DE RESTOS A PAGAR		Inscrição	Cancelamento até o bimestre	Pagamento até o bimestre	Saldo a pagar
POR PODER					
RESTOS A PAGAR PROCESSADOS					
Poder Executivo		904.912,0	13.330,9	672.507,6	219.073,5
Poder Legislativo		0,0	0,0	0,0	0,0
RESTOS A PAGAR NÃO PROCESSADOS					
Poder Executivo		402.421,0	1.282.920,7	872.713,4	361.652,7
Poder Legislativo		0,0	0,0	0,0	0,0
TOTAL		1.307.333,0	1.296.251,6	1.545.221,0	580.726,2
DESPESAS COM MANUTENÇÃO E DESENVOLVIMENTO DO ENSINO - MDE		Valor Apurado até o bimestre	Limites Constitucionais Anuais		
			%Mínimo Aplicar Exerc	%Aplicado até bimestre	
Mínimo Anual de 25% das Receitas de Impostos na Manutenção e Desenvolvimento do Ensino - MDE		10.684.862,5	25%	39,2%	
Mínimo Anual de 60% do FUNDEB na Remuneração dos Professores do Ensino Fundamental		5.471.017,8	60%	94,6%	
RECEITAS DE OPERAÇÕES DE CRÉDITO E DESPESAS DE CAPITAL		Valor Apurado Até o Bimestre	Saldo a Realizar		
Receita de Operação de Crédito		0,0	1.000,0		
Despesa de Capital Líquida		1.947.854,0	2.529.718,4		
PROJEÇÃO ATUARIAL DOS REGIMES DE PREVIDÊNCIA		Exercício em Referência	10º Exercício	20º Exercício	35º Exercício
Regime Próprio de Previdência Social dos Servidores Públicos					
Receitas Previdenciárias (IV)		0,0	0,0	0,0	0,0
Despesas Previdenciárias (V)		0,0	0,0	0,0	0,0
Resultado Previdenciário (VI)=(IV-V)		0,0	0,0	0,0	0,0
RECEITA DA ALIENAÇÃO DE ATIVOS E APLICAÇÃO DOS RECURSOS		Valor Apurado Até o Bimestre	Saldo a Realizar		
Receita de Capital Resultante da Alienação de Ativos		0,0	1.000,0		
Aplicação dos Recursos da Alienação de Ativos		0,0	0,0		
DESPESAS COM AÇÕES E SERVIÇOS PÚBLICOS DE SAÚDE		Valor Apurado Até o Bimestre	Limite Constitucional Anual		
			%Mínimo a Aplicar no Exercício	% Aplicado até o bimestre	
Despesas Próprias com Ações e Serviços Públicos de Saúde		6.310.057,9	15,0%	23,1%	
DESPESAS DE CARÁTER CONTINUADO, DERIVADAS DE PPP'S CONTRATADAS		Valor Apurado no Exercício Corrente			
Total das despesas / RCL (%)		0,0%			

FONTE :

Nota :

SIGFIS - Versão 2016

Data de Emissão: 25/01/2017 16:16h

Anexo 14 do RREO


 Vicente de Paula de S. Guedes
 Prefeito Municipal
 C.J.M. 364496 SSP/MG


 Rosilene de Fátima de A. Mercadante
 Inspectora de Controle Interno
 CPF: 927.511.057-34


 Vanessa Azevedo de Almeida Glavel
 CONTADORA
 CRC.RJ 116869/P-8


 Alex Sandra dos Santos
 Sec. Mun. e Fazenda
 Matrícula:1081


MUNICÍPIO DE RIO DAS FLORES - PODER EXECUTIVO
RELATÓRIO DE GESTÃO FISCAL
DEMONSTRATIVO DA DESPESA COM PESSOAL
ORÇAMENTOS FISCAL E DA SEGURIDADE SOCIAL
PERÍODO DE REFERÊNCIA : 3º Quadrimestre / 2016

RGF - ANEXO 1

R\$ 1,00

DESPESA COM PESSOAL	DESPESA EXECUTADAS Jan/2016 até Dez/2016		
	LIQUIDADAS	INSCRITAS EM RP NÃO PROCESSADOS	TOTAL
DESPESA BRUTA COM PESSOAL (I)	20.094.117,0	0,0	20.094.117,0
Pessoal Ativo	19.825.270,1	0,0	19.825.270,1
Pessoal Inativo e Pensionista	268.846,9	0,0	268.846,9
Outras Despesas de Pessoal Decorrentes de Contratos de Terceirização (art. 18, § 1º da LRF)	0,0	0,0	0,0
Despesas não Computadas (art. 19, § 1º da LRF) (II)	71.709,7	0,0	71.709,7
(-) Decorrentes de Decisão Judicial	0,0	0,0	0,0
(-) Inativos e Pensionistas com Recursos Vinculados	0,0	0,0	0,0
(-) Indenizações por Demissão e Incentivos à Demissão Voluntária	71.709,7	0,0	71.709,7
(-) Despesas de Exercícios Anteriores	0,0	0,0	0,0
DESPESA TOTAL COM PESSOAL - DTP (IV)=(I - II)	20.022.407,3	0,0	20.022.407,3
APURAÇÃO DO CUMPRIMENTO DO LIMITE LEGAL			VALOR
RECEITA CORRENTE LÍQUIDA - RCL (V)			40.223.407,0
% do TOTAL DA DESPESA LIQUIDA COM PESSOAL PARA FINS DE APURAÇÃO DO LIMITE - TDP sobre a RCL (VI) = (IV / V) * 100			49,78 %
LIMITE MÁXIMO (inciso III, art. 20 da LRF) - <54,00%>			21.720.639,8
LIMITE PRUDENCIAL (§ único, art. 22 da LRF) - <51,30%>			20.634.607,8
LIMITE DE ALERTA (inciso II do §1º do art. 59 da LRF) - <48,6%>			19.548.575,8


Vicente de Paula de S. Guedes
Prefeito Municipal
C.J.M. 364496 SSP/MG


Rosilene de Fátima de A. A. Mercadante
Inspetora de Controle Interno
CPF: 927.511.057-34


Vanessa Azevedo de Almeida Gravel
CONTADORA
CRC.RJ 116869/P-8


Alex Sandra dos Santos
Sec. Mun. e Fazenda
Matricula:1081

Fonte :

MUNICÍPIO DE RIO DAS FLORES
RELATÓRIO DE GESTÃO FISCAL
DEMONSTRATIVO DA DÍVIDA CONSOLIDADA
ORÇAMENTOS FISCAL E DA SEGURIDADE SOCIAL
PERÍODO DE REFERÊNCIA : 3º Quadrimestre / 2016

LRF, art 55, inciso I, alínea "b" - Anexo 2

R\$ 1,00

DÍVIDA CONSOLIDADA	SALDO EXERCÍCIO ANTERIOR	SALDO DO EXERCÍCIO DE 2016		
		1º Semestre	2º Quadrimestre	3º Quadrimestre
DÍVIDA CONSOLIDADA - DC (I)	-276.154,1	1.507.057,9	1.471.686,9	3.004.980,1
Dívida Mobiliária	0,0	0,0	0,0	0,0
Dívida Contratual	-276.154,1	1.507.057,9	1.471.686,9	3.004.980,1
Interna	-276.154,1	1.507.057,9	1.471.686,9	3.004.980,1
Externa	0,0	0,0	0,0	0,0
Precatórios Posteriores a 5.5.2000 (inclusive)	0,0	0,0	0,0	0,0
Outras Dívidas	0,0	0,0	0,0	0,0
DEDUÇÕES(II)¹	2.699.380,4	2.788.889,7	2.619.407,8	754.599,9
Disponibilidade de Caixa Bruta	3.604.292,5	3.088.591,3	2.852.264,6	3.594.524,2
(-) RP Processados (Exceto Precatórios)	904.912,1	299.701,6	232.856,8	2.839.924,3
DÍVIDA CONSOLIDADA LÍQUIDA - DCL (III) = (I - II)	-2.975.534,5	-1.281.831,8	-1.147.720,9	2.250.380,2
RECEITA CORRENTE LÍQUIDA - RCL	42.445.295,5	41.603.980,3	41.044.936,3	40.223.407,0
% da DC sobre a RCL [I / RCL]	-0,65 %	3,62 %	3,59 %	7,47 %
% da DCL sobre a RCL [III / RCL]	-7,01 %	-3,08 %	-2,80 %	5,59 %
LIMITE DEFINIDO POR RESOLUÇÃO DO SENADO FEDERAL	120,00 %	120,00 %	120,00 %	120,00 %
LIMITE DE ALERTA (inciso III, §1º do art. 59 - LRF) - 48,6%	120,00 %	120,00 %	120,00 %	120,00 %

DETALHAMENTO DA DÍVIDA CONTRATUAL	SALDO EXERCÍCIO ANTERIOR	SALDO DO EXERCÍCIO DE 2016		
		Até o 1º Quadrimestre	Até o 2º Quadrimestre	Até o 3º Quadrimestre
DÍVIDA CONTRATUAL (IV = V + VI + VII + VIII)	-276.154,1	1.507.057,9	1.471.686,9	3.004.980,1
DÍVIDA DE PPP (V)	0,0	0,0	0,0	0,0
PARCELAMENTOS DE DÍVIDAS (VI)	-276.154,1	1.507.057,9	1.471.686,9	2.713.253,7
De Tributos	0,0	0,0	0,0	0,0
De Contribuições Sociais	-276.154,1	1.507.057,9	1.471.686,9	2.713.253,7
Previdenciárias	-276.154,1	1.507.057,9	1.471.686,9	2.713.253,7
Demais Contribuições Sociais	0,0	0,0	0,0	0,0
Do FGTS	0,0	0,0	0,0	0,0
Com Instituição Não Financeira	0,0	0,0	0,0	0,0
DÍVIDA COM INSTITUIÇÃO FINANCEIRA (VII)	0,0	0,0	0,0	291.726,4
Interna	0,0	0,0	0,0	291.726,4
Externa	0,0	0,0	0,0	0,0
DEMAIS DÍVIDAS CONTRATUAIS (VIII)	0,0	0,0	0,0	0,0

OUTROS VALORES NÃO INTEGRANTES DA DC	SALDO EXERCÍCIO ANTERIOR	SALDO DO EXERCÍCIO DE 2016		
		Até o 1º Quadrimestre	Até o 2º Quadrimestre	Até o 3º Quadrimestre
PRECATÓRIOS ANTERIORES A 5.5.2000	0,0	0,0	0,0	0,0
INSUFICIÊNCIA FINANCEIRA	0,0	0,0	0,0	0,0
DEPÓSITOS	0,0	0,0	0,0	0,0
RP NÃO PROCESSADOS DE EXERCÍCIOS ANTERIORES	3.202.594,1	2.661.993,4	2.473.148,0	1.046.959,9
ANTECIPAÇÕES DE RECEITA ORÇAMENTÁRIA - ARO	0,0	0,0	0,0	0,0


Vicente de Paula de S. Guedes
Prefeito Municipal
C.J.M. 364496 SSP/MG


Rosilene de Fátima de A.A. Mercadante
Inspetora de Controle Interno
CPF: 927.511.057-34


Vanessa Azevedo de Almeida Glavel
CONTADORA
CRC.RJ 116869/P-8


Alex Sandra dos Santos
Sec. Mun. e Fazenda
Matricula:1081

REGIME PREVIDENCIÁRIO				
DÍVIDA CONSOLIDADA PREVIDENCIÁRIA	SALDO EXERCÍCIO ANTERIOR	SALDO DO EXERCÍCIO DE 2016		
		Até o 1º Quadrimestre	Até o 2º Quadrimestre	Até o 3º Quadrimestre
DÍVIDA CONSOLIDADA PREVIDENCIÁRIA (IX)	0,0	0,0	0,0	0,0
Passivo Atuarial	0,0	0,0	0,0	0,0
Demais Dívidas	0,0	0,0	0,0	0,0
DEDUÇÕES(X)¹	0,0	0,0	0,0	0,0
Disponibilidade de Caixa Bruta	0,0	0,0	0,0	0,0
Investimento do RPPS	0,0	0,0	0,0	0,0
(-)Restos a Pagar Processados	0,0	0,0	0,0	0,0
OBRIGAÇÕES NÃO INTEGRANTES DA DC	0,0	0,0	0,0	0,0
Precatórios anteriores a 5.5.2000	0,0	0,0	0,0	0,0
Insuficiência Financeira	0,0	0,0	0,0	0,0
Depósitos	0,0	0,0	0,0	0,0
Outras Obrigações	0,0	0,0	0,0	0,0
DÍVIDA CONSOLIDADA LÍQUIDA DO RPPS (XI) = (IX - X)	0,0	0,0	0,0	0,0


Vicente de Paula de S. Guados
Prefeito Municipal
C.J.M. 364486 SSP / MG


Rosilene de Fátima de A. A. Mercadante
Inspetora de Controle Interno
CPF: 927.511.057-34


Vanessa Azevedo de Almeida Gravel
CONTADORA
CRC.RJ 116869/P-8


Alex Sandra dos Santos
Sec. Muni. e Fazenda
Matricula:1081

MUNICÍPIO DE RIO DAS FLORES
RELATÓRIO DE GESTÃO FISCAL
DEMONSTRATIVO DAS GARANTIAS E CONTRAGARANTIAS DE VALORES
ORÇAMENTOS FISCAL E DA SEGURIDADE SOCIAL
PERÍODO DE REFERÊNCIA : 3º Quadrimestre / 2016

LRF, art 55, inciso I, alínea "c" e art. 40, § 1º - Anexo 3

R\$1,00

GARANTIAS	SALDO DO EXERCÍCIO ANTERIOR	SALDO DO EXERCÍCIO DE 2016		
		Até o 1º Semestre	Até o 2º Quadrimestre	Até o 3º Quadrimestre
EXTERNAS (I)	0,0	0,0	0,0	0,0
Aval ou fiança em operações de crédito	0,0	0,0	0,0	0,0
Outras Garantias	0,0	0,0	0,0	0,0
INTERNAS (II)	0,0	0,0	0,0	0,0
Aval ou fiança em operações de crédito	0,0	0,0	0,0	0,0
Outras garantias	0,0	0,0	0,0	0,0
TOTAL (I + II)	0,0	0,0	0,0	0,0
RECEITA CORRENTE LÍQUIDA - RCL	42.445.295,5	41.603.980,3	41.044.936,3	40.223.407,0
% do TOTAL DAS GARANTIAS sobre a RCL	0,00 %	0,00 %	0,00 %	0,00 %
LIMITE DEFINIDO POR RESOLUÇÃO DO SENADO FEDERAL	22,00 %	22,00 %	22,00 %	22,00 %

CONTRAGARANTIAS	SALDO DO EXERCÍCIO ANTERIOR	SALDO DO EXERCÍCIO DE 2016		
		Até o 1º Semestre	Até o 2º Quadrimestre	Até o 3º Quadrimestre
GARANTIAS EXTERNAS (I)	0,0	0,0	0,0	0,0
Aval ou fiança em operações de crédito	0,0	0,0	0,0	0,0
Outras garantias	0,0	0,0	0,0	0,0
GARANTIAS INTERNAS (II)	0,0	0,0	0,0	0,0
Aval ou fiança em operações de crédito	0,0	0,0	0,0	0,0
Outras garantias	0,0	0,0	0,0	0,0
TOTAL DAS CONTRAGARANTIAS (I + II)	0,0	0,0	0,0	0,0

MEDIDAS CORRETIVAS :

Fonte :

Nota :

O limite do saldo global das garantias concedidas pelo Município poderá ser elevado para 32% da RCL, desde que, cumulativamente, quando aplicável, o garantidor obedeça às normas fixas nos incisos I a IV do parágrafo único do artigo 9º da Resolução SF nº 43/2001, com redação dada pela Resolução SF nº 3/2002, publicada no D.O.U. de 03/04/2002.


Vicente de Paula de S. Guedes
Prefeito Municipal
C.J.M. 364496 SSP/MG


Rosilene de Fátima de A.A. Mercadante
Inspetora de Controle Interno
CPF: 927.511.057-34


Vanessa Azevedo de Almeida Glavel
CONTADORA
CRC.RJ 116869/P-8


Alex Sandra dos Santos
Sec. Muni. e Fazenda
Matricula:1081

MUNICÍPIO DE RIO DAS FLORES
RELATÓRIO DE GESTÃO FISCAL
DEMONSTRATIVO DAS OPERAÇÕES DE CRÉDITO
ORÇAMENTOS FISCAL E DA SEGURIDADE SOCIAL
PERÍODO DE REFERÊNCIA : 3º Quadrimestre / 2016

LRF, art 55, inciso I, alínea "d" e Inciso III alínea "c" - Anexo 4

R\$1,00

OPERAÇÕES DE CRÉDITO	OPERAÇÕES REALIZADAS Até o 3º Quadrimestre	
	No Quadr.	Até o Quadr.
SUJEITAS AO LIMITE PARA FINS DE CONTRATAÇÃO (I)	0,0	0,0
Mobiliária	0,0	0,0
Interna	0,0	0,0
Externa	0,0	0,0
Contratual	0,0	0,0
Interna	0,0	0,0
Abertura de Crédito	0,0	0,0
Aquisição Financiada de Bens e Arredondamento Mercantil Financeiro	0,0	0,0
Derivadas de PPP	0,0	0,0
Demais Aquisições Financiadas	0,0	0,0
Antecipação de Receita	0,0	0,0
Pela Venda a Termo de Bens e Serviços	0,0	0,0
Demais Antecipações de Crédito	0,0	0,0
Assunção, reconhecimento e Confissão de Dívidas (LRF, art. 29, § 1º)	0,0	0,0
Outras Operações de Crédito	0,0	0,0
Externa	0,0	0,0
Contratuais	0,0	0,0
NÃO SUJEITAS AO LIMITE PARA FINS DE CONTRATAÇÃO (II)	0,0	0,0
Parcelamento de Dívidas	0,0	0,0
De Tributos	0,0	0,0
De Contribuições Sociais	0,0	0,0
Previdenciárias	0,0	0,0
Demais Contribuições Sociais	0,0	0,0
Do FGTS	0,0	0,0
Melhoria da Administração de Receitas e da Gestão Fiscal, Financeira e Patrimonial	0,0	0,0
Programa de Iluminação Pública - RELUZ	0,0	0,0
Amparadas pelo art. 9-N da resolução nº 2827/01 do CMN	0,0	0,0
APURAÇÃO DO CUMPRIMENTO DOS LIMITES	VALOR	% SOBRE RCL
RECEITA CORRENTE LÍQUIDA - RCL	40.223.407,03	--
OPERAÇÕES VEDADAS (III)	--	--
TOTAL CONSIDERADO PARA FINS DE APURAÇÃO DO CUMPRIMENTO DO LIMITE (IV) = (Ia + III)	0,00	0,00 %
LIMITE DEFINIDO POR RESOLUÇÃO DO SENADO FEDERAL PARA AS OPERAÇÕES DE CRÉDITO INTERNAS E EXTERNAS (Inciso I do artigo 7º da Resolução SF nº 43/2001)	6.435.745,12	16 %
OPERAÇÕES DE CRÉDITO POR ANTECIPAÇÃO DA RECEITA sobre a RCL	0,00	0,00 %
LIMITE DEFINIDO POR RESOLUÇÃO DO SENADO FEDERAL PARA AS OPERAÇÕES DE CRÉDITO POR ANTECIPAÇÃO DA RECEITA (Artigo 10 da Resolução SF nº 43/2001)	0,00	0 %
TOTAL CONSIDERADO PARA CONTRATAÇÃO DE NOVAS OPERAÇÕES DE CRÉDITO (V) = (IV + IIa)	0,00	0,00 %

Fonte :
Nota :


Vicente de Paula de S. Guedes
Prefeito Municipal
C.J.M. 364496 SSP / MG


Rosilene de Fátima de A. A. Mercadante
Inspetora de Controle Interno
CPF: 927.511.057-34


Vanessa Azevedo de Almeida Gravel
CONTADORA
CRC.RJ 116869/P-8


Alex Sandro dos Santos
Sec. Mun. e Fazenda
Matricula:1081

MUNICÍPIO DE RIO DAS FLORES - PODER EXECUTIVO
RELATÓRIO DE GESTÃO FISCAL
DEMONSTRATIVO DA DISPONIBILIDADE DE CAIXA E DOS RESTOS A PAGAR
PERÍODO DE REFERÊNCIA : 3º Quadrimestre / 2016

RGF - Anexo 5 (LRF, art.55, Inciso III, alínea "a")

R\$1,00

DESTINAÇÃO DE RECURSOS	DISPONIBILIDADE DE CAIXA BRUTA (a)	OBRIGAÇÕES FINANCEIRAS				DISPONIBILIDADE DE CAIXA LÍQUIDA (ANTES DA INSCRIÇÃO EM RESTOS A PAGAR NÃO PROCESSADOS DO EXERCÍCIO (f) = (a - (b + c + d + e))	Restos a Pagar Empenhados e Não Liquidados do Exercício	Empenhos Não Liquidados Cancelados (Não Inscritos Por Insuficiência Financeira)
		Restos a Pagar Empenhados e Não Liquidados de Exercícios Anteriores		Restos a Pagar Empenhados e Não Liquidados de Exercícios Anteriores (d)	Demais Obrigações Financeiras (e)			
		De exercícios anteriores (b)	Do exercício (c)					
a - MANUT DESENV ENSINO	0,0	25.325,6	55.412,3	161.333,0	0,0	-242.070,9	0,0	0,0
b - TRANSF FUNDEB	21.335,3	-171,9	377.505,9	1.822,6	-66.652,4	-291.168,9	0,0	0,0
c - AÇÕES E SERV PÚBL SAÚDE	927.196,6	0,0	115.544,2	1.127,6	10.346,3	810.524,8	566.119,9	0,0
d - CONVÊNIO SAÚDE	0,0	0,0	0,0	-61.969,8	0,0	61.969,8	0,0	0,0
e - CONVÊNIO EDUCAÇÃO	0,0	1.660,5	0,0	1.075,8	0,0	-2.736,3	0,0	0,0
f - DEMAIS CONVÊNIO	1.067.769,4	236.289,7	1.923,2	-23.903,2	-2.188,5	855.648,2	421.909,2	0,0
g - ASSIST SOCIAL	0,0	4.046,8	7.139,3	15.194,8	0,0	-26.380,9	0,0	0,0
h - CONTRIB CUST SERV ILUM PÚBL	0,0	0,0	0,0	0,0	0,0	0,0	0,0	0,0
i - CONTRIB INTERV DOM ECON - CIDE	0,0	0,0	0,0	0,0	0,0	0,0	0,0	0,0
j - OUTRAS VINCULAÇÕES	946.718,3	-472.543,9	0,0	-75.545,4	251,5	1.494.556,1	0,0	0,0
TOTAL DOS RECURSOS VINCULADOS (I)	2.963.019,6	-205.393,2	557.524,9	19.135,4	-58.243,1	2.660.341,9	988.029,1	0,0
l - ORDINÁRIOS	611.573,0	223.924,6	1.619.409,2	314.872,5	643.684,4	-2.190.317,7	2.691,0	0,0
m - ROYALTIES	19.931,6	200.542,2	443.916,5	27.644,4	99.597,4	-751.768,9	587,7	0,0
n - Oper de Cré - Emprést não Específicos	0,0	0,0	0,0	0,0	0,0	0,0	0,0	0,0
o - ALIENAÇÃO DE BENS	0,0	0,0	0,0	0,0	0,0	0,0	0,0	0,0
TOTAL DOS RECURSOS NÃO VINCULADOS (II)	631.504,6	424.466,8	2.063.325,7	342.516,9	743.281,8	-2.942.086,6	3.278,7	0,0
TOTAL (III) = (I) + (II)	3.594.524,2	219.073,6	2.620.850,6	361.652,3	685.038,7	-281.744,7	991.307,8	0,0
REGIME PRÓPRIO DE PREVIDÊNCIA	0,0	0,0	0,0	0,0	0,0	0,0	0,0	0,0

Vicente de Paulo de S. Soares
Presidente Municipal
CPF: 927.511.057-34

Paulo Roberto de Souza
Inspeção de Faltas e A. Verificadas
Inspeção de Controle Interno
CPF: 927.511.057-34

Vanessa Azevedo de Almeida Odeh
CONTADORA
CRC RJ 116869/P-8

Alex Sandro dos Santos
Sec. Mun. Fazenda
Matrícula: 1081

SIGFIS - Versão 2016

Data de Emissão: 25/01/2017 16:17h

MUNICÍPIO DE RIO DAS FLORES - PODER EXECUTIVO
RELATÓRIO DE GESTÃO FISCAL
DEMONSTRATIVO DOS LIMITES
ORÇAMENTOS FISCAL E DA SEGURIDADE SOCIAL
PERÍODO DE REFERÊNCIA : 3º Quadrimestre / 2016

LRF, art 48 - Anexo 6 (Demonstrativo Simplificado do Relatório de Gestão Fiscal)

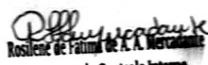
R\$ 1,00

RECEITA CORRENTE LÍQUIDA	VALOR ATÉ O BIMESTRE	
Receita Corrente Líquida	40.223.407,0	
DESPESA COM PESSOAL		
	VALOR	% SOBRE A RCL
Total da Despesa com Pessoal - TDP	20.022.407,3	49,78 %
Limite Legal (inciso III, art. 20 da LRF)	21.720.639,8	54,00 %
Limite Prudencial (§ único, art. 22 da LRF)	20.634.607,8	51,30 %
DÍVIDA		
	VALOR	% SOBRE A RCL
Dívida Consolidada Líquida	2.250.380,2	5,59 %
Limite Definido por Resolução do Senado Federal	-	120,00 %
GARANTIA DE VALORES		
	VALOR	% SOBRE A RCL
Total das Garantias	0,0	0,00 %
Limite Definido por Resolução do Senado Federal	8.849.149,5	22,00 %
OPERAÇÕES DE CRÉDITO		
	VALOR	% SOBRE A RCL
Operações de Crédito Internas e Externas	0,0	0,00 %
Operações de Crédito por Antecipação da Receita	0,0	0,00 %
Limite Definido por Resolução do Senado Federal para Operações de Crédito Internas e Externas	6.435.745,1	16,00 %
Limite Definido por Resolução do Senado Federal para Operações de Crédito por Antec. da Receita	0,0	0,00 %
RESTOS A PAGAR		
	Inscrição em Restos a Pagar NÃO PROCESSADOS	Disponibilidade de Caixa Líquida (antes da Inscrição em Restos Pag Não Proc)
Valor apurado nos demonstrativos respectivos	991.307,8	-281.744,7

Fonte :

Nota :


Vicente de Paula de S. Guadalupe
Prefeito Municipal
C.J.M. 364496 SSP/MG


Rosilene de Fatima de A. A. Mercadante
Inspetora de Controle Interno
CPF: 927.511.057-34


Vanessa Azevedo de Almeida Gravel
CONTADORA
CRC.RJ 116869/P-8


Alex Sandra dos Santos
Sec. Muni. e Fazenda
Matricula:1081

MUNICÍPIO DE RIO DAS FLORES
DEMONSTRATIVO CONSOLIDADO DO RELATÓRIO DE GESTÃO FISCAL
DEMONSTRATIVO DA DESPESA COM PESSOAL
ORÇAMENTOS FISCAL E DA SEGURIDADE SOCIAL
PERÍODO DE REFERÊNCIA : 3º Quadrimestre / 2016

RGF - ANEXO 1

R\$ 1,00

DESPESA COM PESSOAL	DESPESA EXECUTADAS Jan/2016 até Dez/2016		
	LIQUIDADAS	INSCRITAS EM RP NÃO PROCESSADOS	TOTAL
DESPESA BRUTA COM PESSOAL (I)	20.094.117,0	0,0	20.094.117,0
Pessoal Ativo	19.825.270,1	0,0	19.825.270,1
Pessoal Inativo e Pensionista	268.846,9	0,0	268.846,9
Outras Despesas de Pessoal Decorrentes de Contratos de Terceirização (art. 18, § 1º da LRF)	0,0	0,0	0,0
Despesas não Computadas (art. 19, § 1º da LRF) (II)	71.709,7	0,0	71.709,7
(-) Decorrentes de Decisão Judicial	0,0	0,0	0,0
(-) Inativos e Pensionistas com Recursos Vinculados	0,0	0,0	0,0
(-) Indenizações por Demissão e Incentivos à Demissão Voluntária	71.709,7	0,0	71.709,7
(-) Despesas de Exercícios Anteriores	0,0	0,0	0,0
DESPESA TOTAL COM PESSOAL - DTP (IV)=(I - II)	20.022.407,3	0,0	20.022.407,3
APURAÇÃO DO CUMPRIMENTO DO LIMITE LEGAL			VALOR
RECEITA CORRENTE LÍQUIDA - RCL (V)			40.223.407,0
% do TOTAL DA DESPESA LIQUIDA COM PESSOAL PARA FINS DE APURAÇÃO DO LIMITE - TDP sobre a RCL (VI) = (IV / V) * 100			49,78 %
LIMITE MÁXIMO (inciso III, art. 19 da LRF) - <60,00%>			24.134.044,2
LIMITE PRUDENCIAL (§ único, art. 22 da LRF) - <57,00%>			22.927.342,0
LIMITE DE ALERTA (inciso II do §1º do art. 59 da LRF) - <48,6%>			19.548.575,8


Vicente de Paula de S. Guedes
Prefeito Municipal
C.J.M. 364496 SSP/MG


Rosilene de Fátima de A.A. Mercadante
Inspetora de Controle Interno
CPF: 927.511.057-34


Vanessa Azevedo de Almeida Glavel
CONTADORA
CRC.RJ 116869/P-8


Alex Sandra dos Santos
Sec. Muni. e Fazenda
Matricula:1081

Fonte :

Nota :


Este Demonstrativo não foi consolidado com as informações do Relatório de Gestão Fiscal do Poder Legislativo referente ao período.


MUNICÍPIO DE RIO DAS FLORES
DEMONSTRATIVO CONSOLIDADO DO RELATÓRIO DE GESTÃO FISCAL
DEMONSTRATIVO DA DISPONIBILIDADE DE CAIXA E DOS RESTOS A PAGAR
PERÍODO DE REFERÊNCIA : 3º Quadrimestre / 2016


RGF - Anexo 5 (LRF, art.55, Inciso III, alínea "a")


R\$1,00

DESTINAÇÃO DE RECURSOS	DISPONIBILIDADE DE CAIXA BRUTA (a)	OBRIGAÇÕES FINANCEIRAS				DISPONIBILIDADE DE CAIXA LÍQUIDA (ANTES DA INSCRIÇÃO EM RESTOS A PAGAR NÃO PROCESSADOS DO EXERCÍCIO (f) = (a - (b + c + d + e))	Restos a Pagar Empenhados e Não Liquidados do Exercício	Empenhos Não Liquidados Cancelados (Não Inscritos Por Insuficiência Financeira)
		Restos a Pagar Liquidados e Não Pagos		Restos a Pagar Empenhados e Não Liquidados de Exercícios Anteriores (d)	Demais Obrigações Financeiras (e)			
		De exercícios anteriores (b)	Do exercício (c)					
a - MANUT DESENV ENSINO	0,0	25.325,6	55.412,3	161.333,0	0,0	-242.070,9	0,0	0,0
b - TRANSF FUNDEB	21.335,3	-171,9	377.505,9	1.822,6	-66.652,4	-291.168,9	0,0	0,0
c - AÇÕES E SERV PÚBL SAÚDE	927.196,6	0,0	115.544,2	1.127,6	10.346,3	810.524,8	566.119,9	0,0
d - CONVÊNIO SAÚDE	0,0	0,0	0,0	-61.969,8	0,0	61.969,8	0,0	0,0
e - CONVÊNIO EDUCAÇÃO	0,0	1.660,5	0,0	1.075,8	0,0	-2.736,3	0,0	0,0
f - DEMAIS CONVÊNIO	1.067.769,4	236.289,7	1.923,2	-23.903,2	-2.188,5	855.648,2	421.909,2	0,0
g - ASSIST SOCIAL	0,0	4.046,8	7.139,3	15.194,8	0,0	-26.380,9	0,0	0,0
h - CONTRIB CUST SERV ILUM PÚBL	0,0	0,0	0,0	0,0	0,0	0,0	0,0	0,0
i - CONTRIB INTERV DOM ECON - CIDE	0,0	0,0	0,0	0,0	0,0	0,0	0,0	0,0
j - OUTRAS VINCULAÇÕES	946.718,3	-472.543,9	0,0	-75.545,4	251,5	1.494.556,1	0,0	0,0
TOTAL DOS RECURSOS VINCULADOS (I)	2.963.019,6	-205.393,2	557.524,9	19.135,4	-58.243,1	2.660.341,9	988.029,1	0,0
l - ORDINÁRIOS	611.573,0	223.924,6	1.619.409,2	314.872,5	643.684,4	-2.190.317,7	2.691,0	0,0
m - ROYALTIES	19.931,6	200.542,2	443.916,5	27.644,4	99.597,4	-751.768,9	587,7	0,0
n - Oper de Cré - Emprést não Específicos	0,0	0,0	0,0	0,0	0,0	0,0	0,0	0,0
o - ALIENAÇÃO DE BENS	0,0	0,0	0,0	0,0	0,0	0,0	0,0	0,0
TOTAL DOS RECURSOS NÃO VINCULADOS (II)	631.504,6	424.466,8	2.063.325,7	342.516,9	743.281,8	-2.942.086,6	3.278,7	0,0
TOTAL (III) = (I) + (II)	3.594.524,2	219.073,6	2.620.850,6	361.652,3	685.038,7	-281.744,7	991.307,8	0,0
REGIME PRÓPRIO DE PREVIDÊNCIA	0,0	0,0	0,0	0,0	0,0	0,0	0,0	0,0


 Valéria Albuquerque Almeida Geral
 CONTADOR(A)
 FRENTEIRA
 Matrícula: 1081


 Vanessa Albuquerque Almeida Geral
 CONTADOR(A)
 FRENTEIRA
 Matrícula: 1081


 Valéria Albuquerque Almeida Geral
 Inspetora de Controle Interno
 CPF: 927.511.057-34


 Valéria Albuquerque Almeida Geral
 Presidente Municipal
 CPF: 364.466.557-16

Data de Emissão: 25/01/2017 16:19h

SIGFIS - Versão 2016

MUNICÍPIO DE RIO DAS FLORES
 DEMONSTRATIVO CONSOLIDADO DO RELATÓRIO DE GESTÃO FISCAL
DEMONSTRATIVO DOS LIMITES
 ORÇAMENTOS FISCAL E DA SEGURIDADE SOCIAL
 PERÍODO DE REFERÊNCIA : 3º Quadrimestre / 2016

LRF, art 48 - Anexo 6 (Demonstrativo Simplificado do Relatório de Gestão Fiscal)

R\$ 1,00

RECEITA CORRENTE LÍQUIDA	VALOR ATÉ O BIMESTRE	
Receita Corrente Líquida	40.223.407,0	
DESPESA COM PESSOAL	VALOR	% SOBRE A RCL
Total da Despesa com Pessoal - TDP	20.022.407,3	49,78 %
Limite Legal (inciso III, art. 19 da LRF)	24.134.044,2	60,00 %
Limite Prudencial (§ único, art. 22 da LRF)	22.927.342,0	57,00 %
DÍVIDA	VALOR	% SOBRE A RCL
Dívida Consolidada Líquida	2.250.380,2	5,59 %
Limite Definido por Resolução do Senado Federal	-	120,00 %
GARANTIA DE VALORES	VALOR	% SOBRE A RCL
Total das Garantias	0,0	0,00 %
Limite Definido por Resolução do Senado Federal	8.849.149,5	22,00 %
OPERAÇÕES DE CRÉDITO	VALOR	% SOBRE A RCL
Operações de Crédito Internas e Externas	0,0	0,00 %
Operações de Crédito por Antecipação da Receita	0,0	0,00 %
Limite Definido por Resolução do Senado Federal para Operações de Crédito Internas e Externas	6.435.745,1	16,00 %
Limite Definido por Resolução do Senado Federal para Operações de Crédito por Antec. da Receita	0,0	0,00 %
RESTOS A PAGAR	Inscrição em Restos a Pagar NÃO PROCESSADOS	Disponibilidade de Caixa Líquida (antes da Inscrição em Restos Pag Não Proc)
Valor apurado nos demonstrativos respectivos	991.307,8	-281.744,7

Fonte :

Nota :


 Vicente de Paula de S. Guodas
 Prefeito Municipal
 C.J.M. 364496 SSP/MG


 Rosilene de Fatima de A. Mercadante
 Inspectora de Controle Interno
 CPF: 927.511.057-34


 Vanessa Azevedo de Almeida Gravel
 CONTADORA
 CRC.RJ 116869/P-8


 Alex Sandra dos Santos
 Sec. Muni. e Fazenda
 Matrícula:1081